

Stadt Ulm
Information

ulm

Europawahl
2019

Stadt Ulm
Information

ulm

Europawahl 2019

Herausgeber

Stadt Ulm

Bürgerdienste

Sachgebiet Statistik und Wahlen

Olgastraße 66, 89073 Ulm

Lizenz: [CC BY-ND 3.0 DE](https://creativecommons.org/licenses/by-nd/3.0/de/)

Aus Gründen der besseren Lesbarkeit wird auf die gleichzeitige Verwendung verschiedener Sprachformen verzichtet. Sämtliche Personenbezeichnungen gelten gleichermaßen für alle Geschlechter.

Alle Angaben ohne Gewähr

Inhaltsübersicht

1. Wahllokale im Stadtkreis Ulm	1
2. Inhalt der Sonderveröffentlichung.....	3
3. Einführung.....	3
3.1. Ausgangslage	3
3.2. Zusammenfassung der Ergebnisse der Europawahl 2019	3
3.3. Wahlberechtigte	3
4. Rahmenbedingungen der Europawahl	4
4.1. Wahltermin, Rechtsgrundlagen.....	4
4.2. Wahlberechtigung.....	4
4.3. Wählbarkeit	4
4.4. Wahlsystem	4
4.5. Sitzzuteilung	5
4.6. Wahlbezirke.....	5
4.7. Musterstimmzettel	7
5. Wahlergebnisse der Europawahl 2019.....	10
5.1. Wahlberechtigte, Wähler/innen, Wahlbeteiligung und Stimmabgaben	10
5.2. Ergebnisse der Parteien in den Wahlbezirken und Stadtteilen.....	13
Abbildung 1:Stimmenergebnis der Parteien/Wahlvorschläge Stadtkreis Ulm	29
Abbildung 2:Gewinn- und Verlustrechnung Europawahl Stadtkreis Ulm 2014/2019	30
Abbildung 3:Verlaufsgrafik mit den Stimmenanteilen der Parteien in %	32
6. Repräsentative Wahlstatistik zur Europawahl	33
6.1. Einführung.....	33
6.2. Rechtsgrundlage	33
6.3. Repräsentative Wahlstatik im Stadtkreis Ulm	34
6.4. Wahlberechtigte, Wähler/-innen sowie Wahlbeteiligung nach Geschlecht und Altersgruppen.....	34

1. Wahllokale im Stadtkreis Ulm

Wahlbezirk	Wahllokal	Straße	Stadtteil
11.101.	Familienbildungsstätte	Sattlergasse 6	Mitte
11.102.	Kindergarten St. Michael	Wengengasse 10	Mitte
11.103.	Friedrich-List-Schule	Hoheschulgasse	Mitte
11.104.	Friedrich-List-Schule	Hoheschulgasse	Mitte
11.105.	Spitalhofschule	Sammlungsgasse 10	Mitte
11.106.	Spitalhofschule	Sammlungsgasse 10	Mitte
11.107.	Humboldt-Gymnasium	Karl-Schefold-Str. 18	Mitte
11.108.	Humboldt-Gymnasium	Karl-Schefold-Str. 18	Mitte
11.109.	Ulrich-v.-Ensingen-Realschule	Frauenstr. 101	Mitte
11.110.	Ulrich-v.-Ensingen-Realschule	Frauenstr. 101	Mitte
11.111.	ZD/B Beschaffungsstelle	Frauenstr. 138	Mitte
11.112.	Städt. Kindergarten	Alpenstr. 40	Mitte
12.201.	Jobcenter Ulm	Schwambergerstr. 1	Oststadt
12.202.	Jobcenter Ulm	Schwambergerstr. 1	Oststadt
12.203.	Friedrichsau-Grundschule	Nagelstr. 6	Oststadt
12.204.	Friedrichsau-Grundschule	Nagelstr. 6	Oststadt
12.205.	Bischof-Sproll-Haus	Heidenheimer Str. 80	Oststadt
12.206.	Evang. Kindergarten	Rechbergweg 25	Oststadt
12.207.	Seniorenresidenz Friedrichsau	Eberhardtstraße 85-93	Oststadt
13.301.	Grundschule Eichenplatz	Eichengrund 47	Böfingen
13.302.	Kinder- & Familienzentrum	Erika-Schmid-Weg 3	Böfingen
13.303.	Eduard-Mörike-Schule	Hofäckerweg 84	Böfingen
13.304.	Bürgertreff Böfingen	Haslacher Weg 89	Böfingen
13.305.	Evang. Gemeindehaus	Haslacher Weg 72	Böfingen
13.306.	Evang. Gemeindehaus	Haslacher Weg 72	Böfingen
13.307.	Kath. Gemeindehaus	Haslacher Weg 28	Böfingen
13.308.	Kinder- & Familienzentrum	Erika-Schmid-Weg 3	Böfingen
13.309.	Grundschule Eichenplatz	Eichengrund 47	Böfingen
13.310.	Städt. Kindergarten	Sudetenweg 20	Böfingen
14.401.	Elly-Heuss-Realschule	Schillstr. 35	Weststadt
14.402.	Elly-Heuss-Realschule	Schillstr. 35	Weststadt
14.403.	SWU Verkehr	Bauhoferstr. 9	Weststadt
14.404.	Schubart-Gymnasium	Innere Wallstr. 30	Weststadt
14.405.	Hans- u. Sophie-Scholl-Gymnasium	Wagnerstr. 1	Weststadt
14.406.	Hans- u. Sophie-Scholl-Gymnasium	Wagnerstr. 1	Weststadt
14.407.	Hans- u. Sophie-Scholl Gymnasium	Wagnerstr. 1	Weststadt
14.408.	Schulzentrum St. Hildegard gGmbH	Zinglerstr. 90	Weststadt
14.409.	Bildungshaus Ulmer Spatz	St. Barbara-Str. 35	Weststadt
14.410.	AWO-Kindertagesstätte Wuselvilla	Moltkestr. 14	Weststadt
14.411.	Albrecht-Berblinger-Schule	Römerstr. 50	Weststadt
14.412.	Albrecht-Berblinger-Schule	Römerstr. 50	Weststadt
14.413.	Kath. Kindergarten Haus Nazareth	Saarlandstraße 96	Weststadt
14.414.	Astrid-Lindgren-Schule	Märchenweg 15	Weststadt
14.415.	Pestalozzi-Schule	Märchenweg 22	Weststadt
14.416.	Sportzentrum Kuhberg	Grimmelfinger Weg 50	Weststadt
14.417.	Hans- u. Sophie-Scholl-Gymnasium	Wagnerstr. 1	Weststadt
14.418.	AWO-Beratungsstelle	Söflinger Str. 169	Weststadt
15.501.	Hans-Multscher-Schule	Am Eselsberg 2	Eselsberg
15.502.	Kindertagesstätte Knopfschachtel	Carl-Schurz-Str. 5/1	Eselsberg
15.503.	Adalbert-Stifter-Schule	Ruländerweg 1	Eselsberg
15.504.	Kath. Kindergarten	Rieslingweg 10	Eselsberg
15.505.	Kindertagesheim	Ruländerweg 4	Eselsberg
15.506.	Kath. Kindergarten	Sonnenhalde 22	Eselsberg
15.507.	Baubetriebshof Sachgebiet 2	In der Wanne 38	Eselsberg
15.508.	Hans-Multscher-Schule	Am Eselsberg 2	Eselsberg
15.509.	Kindertagesheim	Ruländerweg 4	Eselsberg
15.510.	Adalbert-Stifter-Schule	Ruländerweg 1	Eselsberg
15.511.	Adalbert-Stifter-Schule	Ruländerweg 1	Eselsberg
15.512.	Bürgerzentrum Eselsberg	Virchowstr. 4	Eselsberg
15.513.	Bürgerzentrum Eselsberg	Virchowstr. 4	Eselsberg
15.514.	Bürgerzentrum Eselsberg	Virchowstr. 4	Eselsberg

Wahlbezirk	Wahllokal	Straße	Stadtteil
16.601.	Klostermühle Söflingen	Klosterhof 18	Söflingen
16.602.	Klostermühle Söflingen	Klosterhof 18	Söflingen
16.603.	AWO-Kindertagesstätte Rappelkiste	Pfarrer-Weiss-Weg 15	Söflingen
16.604.	Astrid-Lindgren-Schule	Märchenweg 15	Söflingen
16.605.	Kath. Pfarrheim	Harthäuser Str. 36	Söflingen
16.606.	Kath. Pfarrheim	Harthäuser Str. 36	Söflingen
16.607.	Städt. Kindergarten	Maienweg 148	Söflingen
16.608.	Kath. Kindergarten Söflingen	Am Roten Berg 34	Söflingen
16.609.	Evang. Gemeindehaus	Jörg-Syrilin-Str. 99	Söflingen
17.701.	Grundschule Grimmelfingen	Rathausstr. 8	Grimmelfingen
18.801.	Wilhelm-Busch-Schule	Stiefenhoferweg 1	Wiblingen
18.802.	Wilhelm-Busch-Schule	Stiefenhoferweg 1	Wiblingen
18.803.	Martinusheim Wiblingen	Dreifaltigkeitsweg 21	Wiblingen
18.804.	Grundschule Erenlauh	Erenäcker 50	Wiblingen
18.805.	Grundschule Erenlauh	Erenäcker 50	Wiblingen
18.806.	Grundschule Erenlauh	Erenäcker 50	Wiblingen
18.807.	Schulzentrum Ulm-Wiblingen	Eingang West, Buchauer Str. 9	Wiblingen
18.808.	Grundschule Tannenplatz	Wiblinger Ring 11	Wiblingen
18.809.	Grundschule Tannenplatz	Wiblinger Ring 11	Wiblingen
18.810.	Tannenhof Ulm Tagesstätte	Saulgauer Str. 2	Wiblingen
18.811.	Tannenhof Ulm Tagesstätte	Saulgauer Str. 2	Wiblingen
18.812.	Schulzentrum Ulm-Wiblingen	Eingang Ost, Friedrichshafener Str.	Wiblingen
18.813.	Regenbogenschule	St. Gallener Str. 11	Wiblingen
18.814.	Evang. Kindergarten Zachäus	Wangener Str. 58	Wiblingen
20.001.	Rathaus Jungingen	Albstr. 5	Jungingen
20.002.	Evang. Kindergarten	Fröbelstr. 5	Jungingen
20.003.	Gutenbergschule Jungingen	Brühlstr. 7	Jungingen
21.011.	Rathaus Unterweiler	Kirchgasse 2	Unterweiler
21.012.	Irmelbrunn Grundschule	Dorfplatz 2	Unterweiler
22.021.	Rathaus Mähringen	Rathausweg 1	Mähringen
22.022.	Evang. Kindergarten Mähringen	Schulweg 16	Mähringen
23.031.	Rathaus Eggingen	Lauhstraße 25	Eggingen
23.032.	Mehrzweckhalle	Dorfstr. 10	Eggingen
24.041.	Hochsträßhalle Ermingen	Waldstr. 31	Ermingen
24.042.	Grundschule Ermingen	Waldstr. 29	Ermingen
25.051.	Gemeindesaal Donaustetten	St. Florian-Weg 10	Donaustetten
26.061.	St. Christophorushaus	Abt-Ulrich-Straße 2	Gögglingen
26.062.	Neues Rathaus Gögglingen/Donaustetten	Riedlenstr. 16	Gögglingen
26.063.	Neues Rathaus Gögglingen/Donaustetten	Riedlenstr. 16	Gögglingen
27.071.	Rathaus Einsingen	Katharinenstr. 1	Einsingen
27.072.	Grund- u. Werkrealschule Einsingen	Darrenweg 4	Einsingen
27.073.	Städt. Kindergarten Einsingen	Am Bürgele 10	Einsingen
28.081.	Schönenberg-Grundschule Lehr	Loherstr. 18	Lehr
28.082.	Evang. Kindergarten Lehr	Riemenschneiderweg 12	Lehr
28.083.	Schönenberg-Grundschule Lehr	Loherstr. 18	Lehr

2. Inhalt der Sonderveröffentlichung

Die vorliegende Sonderveröffentlichung enthält die Ergebnisse der Europawahl 2019 im Stadtkreis Ulm und soll allen Interessierten einen Überblick über die Ergebnisse aber auch über rechtliche und organisatorische Rahmenbedingungen verschaffen.

3. Einführung

3.1. Ausgangslage

Die Europawahl 2019 wurden am 26. Mai 2019 wieder an einem gemeinsamen Wahltermin mit den Kommunalwahlen 2019 in Baden-Württemberg (Gemeinderats- und Ortschaftsratswahlen) durchgeführt.

1994 wurden die beiden Wahlen bereits zusammengelegt. Insbesondere um die Wahlbeteiligung zu erhöhen. Erfreulicherweise stieg bei dieser Europawahl auch die Wahlbeteiligung in Ulm auf 64,0 Prozent, was einen Anstieg von 14,1 Prozentpunkten gegenüber der Wahl im Jahr 2014 bedeutet. Damals beteiligten sich 49,9 Prozent.

In Deutschland insgesamt lag die Beteiligung laut Ergebnis des Bundeswahlleiters bei 61,4 Prozent und damit 13,3 Prozentpunkte höher als im Jahr 2014. Die Wahlbeteiligung lag bei 61,4 Prozent (2014: 48,1 Prozent).

Der Bundeswahlausschuss hat in seiner Sitzung am 24. Juni 2019 das endgültige Ergebnis der neunten Wahl der Abgeordneten des Europäischen Parlaments aus der Bundesrepublik Deutschland festgestellt.

Bei der Europawahl 2019 stellten sich insgesamt 40 Wahlvorschläge und damit so viele wie noch nie zur Wahl (2014: 24 Listen, 2009: 31 Listen).

3.2. Zusammenfassung der Ergebnisse der Europawahl 2019

Bei einem Vergleich der Europawahlergebnisse von 2014 und 2019 musste die SPD mit minus 12,3 Prozentpunkten die größten Stimmenverluste hinnehmen (insgesamt erzielte sie 14,1% der Stimmen in Ulm), gefolgt von der CDU mit minus 6,8 Prozentpunkte (insgesamt 25,2% der Stimmen).

Gewinner sind die GRÜNEN, die mit einem Plus von 13,0 Prozentpunkten (insgesamt 30,7 % der Stimmen in Ulm). Die AfD erreichte +0,5 Prozentpunkte: 7,2 % der Stimmen; die FDP mit + 1,8 Prozentpunkten insgesamt 6,2 %, DIE LINKE -1,0 Prozentpunkte: 3,5 %, die Freien Wähler insgesamt 2,0 % und als weitere sonstige Listen erreichten u.a. DIE PARTEI mit insgesamt 2,9 % der Stimmen; die Piraten, ödp und Tierschutzpartei mit jeweils 1,2 % der Stimmen.

3.3. Wahlberechtigte

Die Anzahl der Wahlberechtigten hat sich gegenüber 2014 um 891 Personen erhöht. Wesentlich hierzu beigetragen hat die weiterhin positive Bevölkerungsentwicklung in Ulm.

Neu bei diesen Europawahlen war, dass auch Personen, die in allen Angelegenheiten unter Betreuung stehen, erstmalig ihr aktives Wahlrecht ausüben konnten. Möglich wurde dies aufgrund eines Urteils des Bundesverfassungsgerichts, dass Wahlrechtsausschlüsse für Betreute in allen Angelegenheiten und wegen Schuldunfähigkeit untergebrachter Straftäter verfassungswidrig sind, worauf hin der Landtag Baden-Württemberg diese Wahlrechtsausschlüsse aufhob. Für die Europawahlen war von den Personen ein Antrag zu stellen.

Fraglich war bei diesen Wahlen bis kurz vor den Wahltag die Wahlberechtigung der in Ulm lebenden britischen Staatsangehörigen. Denn am 29. März 2017 hatte das Vereinigte Königreich dem Europäischen Rat mitgeteilt, aus der Europäischen Union austreten zu wollen („Brexit“). Dadurch wurde eine 2-jährige Frist in Gang gesetzt, nach deren Ablauf der EU-Austritt rechtswirksam werden sollte. Im März und im April 2019 beantragte das Vereinigte Königreich, diese Frist zu verlängern. Der Europäische Rat beschloss daraufhin die Austrittsfrist längstens bis zum 31. Oktober 2019 zu

verlängern. Aufgrund dessen waren die in Ulm lebenden britischen Staatsangehörigen gemäß den gesetzlichen Voraussetzungen am Wahltag weiterhin - wie bisher - Unionsbürger und damit für die Europawahlen grundsätzlich wahlberechtigt, ggf. auf Antrag.

Auch die in der Bundesrepublik Deutschland wohnenden Bürgerinnen und Bürger der übrigen Mitgliedstaaten der Europäischen Union (Unionsbürgerinnen und Unionsbürger) konnten an der Wahl zum Europäischen Parlament teilnehmen, entweder in der Bundesrepublik Deutschland, und damit in Ulm vom Amts wegen oder auf Antrag, oder in ihren Herkunftsländern die dortigen Listen.

4. Rahmenbedingungen der Europawahl

4.1. Wahltermin, Rechtsgrundlagen

Vom 23. bis 26. Mai 2019 wählten die Bürgerinnen und Bürger der Europäischen Union zum neunten Mal das Europäische Parlament. Die Bundesregierung hatte am 19. September 2018 als Wahltermin für die Europawahl in Deutschland den 26. Mai 2019 bestimmt.

Die Wahl zum Europäischen Parlament erfolgt nicht nach einem einheitlichen europäischen Wahlrecht, sondern nach nationalen Wahlgesetzen. Grundsätzlich regeln das Europawahlgesetz (EuWG), die Europawahlordnung (EuWO) und das Bundeswahlgesetz (BWG) das Wahlverfahren in der Bundesrepublik Deutschland, sowie die gemeinsamen Hinweise des Innenministeriums und der Landeswahlleiterin zur Vorbereitung und Durchführung der Kommunalwahlen und der Europawahl am 26. Mai 2019 (KomEuWHinweise) vom 01.03.2019.

4.2. Wahlberechtigung

Wahlberechtigt sind alle Deutschen im Sinne von Artikel 116 des Grundgesetzes, sowie Staatsangehörige eines anderen Mitgliedstaates der Europäischen Union (Unionsbürger), die das 18. Lebensjahr vollendet haben, nicht vom Wahlrecht ausgeschlossen sind und am Wahltag seit mindestens 3 Monaten innerhalb der Europäischen Gemeinschaft wohnen.

Die Wahlberechtigung ist in den §§ 6, 6 a EuWG, §§ 12 und 14 BWG geregelt.

4.3. Wählbarkeit

Wählbar ist jeder Deutsche im Sinne von Artikel 116 des Grundgesetzes oder ein in Deutschland lebender Unionsbürger, der mindestens 18 Jahre alt ist. Sie dürfen nicht vom Wahlrecht ausgeschlossen sein und auch nicht die Wählbarkeit verloren haben.

Die Wahlberechtigung ist in § 6 b EuWG geregelt.

4.4. Wahlsystem

Die Wahl erfolgt in der Bundesrepublik Deutschland nach den Grundsätzen der Verhältniswahl mittels „starrer“ Listen, also nicht veränderbare Listen. Listenwahlvorschläge können für ein Land (Landesliste) oder als gemeinsame Liste für alle Länder (Bundesliste) aufgestellt werden. Jeder Wähler hat eine Stimme. Listen können von Parteien oder sonstigen politischen Vereinigungen eingereicht werden, Einzelbewerbungen sind nicht möglich. Die Entscheidung, ob eine Landesliste oder eine Bundesliste aufgestellt wird, trifft der Vorstand der Parteien oder Vereinigungen.

4.5. Sitzzuteilung

Die Anzahl der zu vergebenden Sitze erfolgt nach dem Berechnungsverfahren Sainte-Laguë/Schepers. Die Verteilung der Sitze auf die Wahlvorschläge erfolgte wie auch bei den Kommunalwahlen bis einschließlich der Wahl 2009 nach dem d'Hondt'schen Höchstzahlverfahren. Da dieses Verfahren zu einer gewissen Begünstigung größerer Parteien bzw. Wählervereinigungen neigt, hat es der Gesetzgeber 2014 durch das Höchstzahlverfahren nach Sainte-Laguë/Schepers ersetzt.

Dieses Verfahren Sainte-Laguë/Schepers ist dem bis dato verwendeten d'Hondt'schen Höchstzahlverfahren ähnlich. Der Unterschied besteht darin, dass bei d'Hondt die Zuteilung der Sitze durch das Teilen der erreichten Stimmenzahlen durch alle fortlaufenden ganzen Zahlen (1, 2, 3, 4, usw.) geschieht, während bei Sainte-Laguë/Schepers die Stimmenzahlen zur Sitzzuteilung nur durch die ungeraden Zahlen (1, 3, 5, 7, usw. bzw. durch 0,5; 1,5; 2,5; usw.) geteilt werden.

4.6. Wahlbezirke

In den Wahlvorständen des Stadtkreises Ulm waren rund 900 ehrenamtliche Wahlhelfer/innen tätig. Den zahlreichen Wahlhelfern/innen nochmals herzlichen Dank für das große Engagement und die Bereitschaft zur Übernahme des Ehrenamtes.

Aufgrund der Zunahme der wahlberechtigten Bevölkerung waren bei der Kommunal- und Europawahl 2019 Neueinteilungen der Wahlbezirke notwendig. In diesem Zusammenhang wurde die Anzahl der Urnenwahlbezirke von 104 auf 106 erhöht. Ebenso wurden gegenüber 2014 acht weitere Briefwahlvorstände eingerichtet. In der Summe hat sich folglich die Anzahl der Wahlbezirke von 126 auf 136 erhöht.

Stadtteil/ Wahlbezirk	Wahlraum	Stadtteil/ Wahlbezirk	Wahlraum
Stadtmitte		noch Oststadt	
11-101	Familienbildungsstätte	12-202	Jobcenter Ulm
11-102	Kindergarten St. Michael	12-203	Friedrichsau-Grundschule
11-103	Friedrich-List-Schule	12-204	Friedrichsau-Grundschule
11-104	Friedrich-List-Schule	12-205	Bischof-Sproll-Haus
11-105	Spitalhofschule	12-206	Evang. Kindergarten
11-106	Spitalhofschule	12-207	Seniorenresidenz Friedrichsau
11-107	Humboldt-Gymnasium		
11-108	Humboldt-Gymnasium	Böfingen	
11-109	Ulrich-v.-Ensingen-Realschule	13-301	Grundschule Eichenplatz
11-110	Ulrich-v.-Ensingen-Realschule	13-302	Kinder- & Familienzentrum
11-111	ZD/B Beschaffungsstelle	13-303	Eduard-Mörrike-Schule
11-112	Städt. Kindergarten	13-304	Bürgertreff Böfingen
		13-305	Evang. Gemeindehaus
Oststadt		13-306	Evang. Gemeindehaus
12-201	Jobcenter Ulm	13-307	Kath. Gemeindehaus

Stadtteil/ Wahlbezirk	Wahlraum	Stadtteil/ Wahlbezirk	Wahlraum
noch Böfingen		Wiblingen	
13-308	Kinder- & Familienzentrum	18-801	Wilhelm-Busch-Schule
13-309	Grundschule Eichenplatz	18-802	Wilhelm-Busch-Schule
13-310	Städt. Kindergarten	18-803	Martinusheim Wiblingen
Weststadt		18-804	Grundschule Erenlah
14-401	Elly-Heuss-Realschule	18-805	Grundschule Erenlah
14-402	Elly-Heuss-Realschule	18-806	Grundschule Erenlah
14-403	SWU Verkehr	18-807	Schulzentrum Ulm-Wiblingen
14-404	Schubart-Gymnasium	18-808	Grundschule Tannenplatz
14-405	Hans- u. Sophie-Scholl-Gymnasium	18-809	Grundschule Tannenplatz
14-406	Hans- u. Sophie-Scholl-Gymnasium	18-810	Tannenhof Ulm Tagesstätte
14-407	Hans- u. Sophie-Scholl Gymnasium	18-811	Tannenhof Ulm Tagesstätte
14-408	Schulzentrum St. Hildegard gGmbH	18-812	Schulzentrum Ulm-Wiblingen
14-409	Bildungshaus Ulmer Spatz	18-813	Regenbogenschule
14-410	AWO-Kindertagesstätte Wuselvilla	18-814	Evang. Kindergarten Zachäus
14-411	Albrecht-Berblinger-Schule	Jungingen	
14-412	Albrecht-Berblinger-Schule	20-001	Rathaus Jungingen
14-413	Kath. Kindergarten Haus Nazareth	20-002	Evang. Kindergarten
14-414	Astrid-Lindgren-Schule	20-003	Gutenbergschule Jungingen
14-415	Pestalozzi-Schule	Unterweiler	
14-416	Sportzentrum Kuhberg	21-011	Rathaus Unterweiler
14-417	Hans- u. Sophie-Scholl-Gymnasium	21-012	Irmelbrunn Grundschule
14-418	AWO-Beratungsstelle	Mähringen	
Eselsberg		22-021	Rathaus Mähringen
15-501	Hans-Multscher-Schule	22-022	Evang. Kindergarten Mähringen
15-502	Kindertagesstätte Knopfschachtel	Eggingen	
15-503	Adalbert-Stifter-Schule	23-031	Rathaus Eggingen
15-504	Kath. Kindergarten	23-032	Mehrzweckhalle
15-505	Kindertagesheim	Ermingen	
15-506	Kath. Kindergarten	24-041	Hochsträßhalle Ermingen
15-507	Baubetriebshof Sachgebiet 2	24-042	Grundschule Ermingen
15-508	Hans-Multscher-Schule	Donaustetten	
15-509	Kindertagesheim	25-051	Gemeindesaal Donaustetten
15-510	Adalbert-Stifter-Schule	Göggingen	
15-511	Adalbert-Stifter-Schule	26-061	St. Christophorushaus
15-512	Bürgerzentrum Eselsberg	26-062	Neues Rathaus Göggingen/Donaustetten
15-513	Bürgerzentrum Eselsberg	26-063	Neues Rathaus Göggingen/Donaustetten
15-514	Bürgerzentrum Eselsberg	Einsingen	
Söflingen		27-071	Rathaus Einsingen
16-601	Klostermühle Söflingen	27-072	Grund- u. Werkrealschule Einsingen
16-602	Klostermühle Söflingen	27-073	Städt. Kindergarten Einsingen
16-603	AWO-Kindertagesstätte Rappelkiste	Lehr	
16-604	Astrid-Lindgren-Schule	28-081	Schönenberg-Grundschule Lehr
16-605	Kath. Pfarrheim	28-082	Evang. Kindergarten Lehr
16-606	Kath. Pfarrheim	28-083	Schönenberg-Grundschule Lehr
16-607	Städt. Kindergarten	Grimmelfingen	
16-608	Kath. Kindergarten Söflingen	17-701	Grundschule Grimmelfingen
16-609	Evang. Gemeindehaus		

4.7. Musterstimmzettel

Zur Europawahl 2019 stellten sich insgesamt 40 Listen zu Wahl. Der Stimmzettel war damit 97 cm lang und somit nochmals umfangreicher als 2014. Auf den folgenden Seiten ist der amtlichen Stimmzettel abgedruckt:

Stimmzettel

für die Wahl der Abgeordneten des
Europäischen Parlaments am 26. Mai 2019
im Land Baden-Württemberg

Sie haben **1** Stimme



Bitte hier
ankreuzen

1	CDU Christlich Demokratische Union Deutschlands - Liste für das Land Baden-Württemberg -	<input type="radio"/>
	1. Rainer Wieland , MdEP, Rechtsanwalt, Gerlingen 2. Daniel Caspary , MdEP, techn. Dipl.-Volkswirt, Weingarten (Baden) 3. Dr. Andreas Schwab , MdEP, Willingen-Schwenningen 4. Norbert Lins , MdEP, Pfülldorf 5. Dr. Ingeborg Gräble , MdEP, Heidenheim an der Brenz 6. Apostolos Koelmidis , Unternehmer, Denkendorf 7. Moritz Oppelt , Regierungsrat in der Finanzverwaltung BW, Mannheim 8. Ruth Baumann , Prokuristin, Freiburg im Breisgau 9. Heide Plick , Unternehmerin, Jungingen 10. Sonja Grässle , Assistentin der Geschäftsleitung, Heiningen	
2	SPD Sozialdemokratische Partei Deutschlands - Gemeinsame Liste für alle Länder -	<input type="radio"/>
	1. Dr. Katarina Barley , MdB, Juristin, Schweich (RP) 2. Udo Bullmann , Politikwissenschaftler, Gießen (HE) 3. Maria Neuloh , Fachlehrerin, Hauswirtschaftsmeisterin, Rosenheim (BY) 4. Jens Galer , MdEP, Essen (NW) 5. Delara Burkhardt , Soziologin, Angestellte, Siek (SH) 6. Bernd Lange , MdEP, Burgdorf (NI) 7. Birgit Sippel , MdEP, Arnberg (NW) 8. Dr. Dietmar Köster , Professor für Soziologie, Wetter (Ruhr) (NW) 9. Gabriele Bischoff , Politikwissenschaftlerin, Gewerkschaftssekretärin, Berlin (BE) 10. Ismail Ertug , MdEP, Krankenkassen-Betriebswirt, Kümmersbruck (BY)	
3	GRÜNE BÜNDNIS 90/DIE GRÜNEN - Gemeinsame Liste für alle Länder -	<input type="radio"/>
	1. Franziska Keller , MdEP, Berlin (BE) 2. Sven Giegold , Wirtschaftswissenschaftler, Düsseldorf (NW) 3. Theresa Rehbeke , Dipl.-Politologin, Marl (NW) 4. Reinhard Böttcher , MdEP, Berlin (BE) 5. Dr. Hannah Neumann , freiberufl. Beraterin, Berlin (BE) 6. Martin Häusling , Biobauer, Bad Zwesten (HE) 7. Anna Cavazzini , Menschenrechtsreferentin, Berlin (BE) 8. Erik Marquardt , Fotograf, Berlin (BE) 9. Katrin Langensiepen , Fremdsprachenasistentin, Hannover (NI) 10. Romeo Franz , Geschäftsführer, Albstadt (BW)	
4	AfD Alternative für Deutschland - Gemeinsame Liste für alle Länder -	<input type="radio"/>
	1. Prof. Dr. Jörg Meuthen , Hochschullehrer, Politiker, Achem (BW) 2. Guido Reil , Steiger, Essen (NW) 3. Dr. Maximilian Krab , Rechtsanwalt, Dresden (SN) 4. Lars Berg , MdL, BW, Heidelberg (BW) 5. Bernhard Zimmlok , Oberleutnant a. D., München (BY) 6. Dr. Constantin Festl , Publizist, Berlin (BE) 7. Markus Bushnell , Angestellter, Pollenfeld (BY) 8. Christine Anderson , Hausfrau, Limburg a.d. Lahn (HE) 9. Dr. Sylvia Limmer , Dipl.-Biologin, Tierärztin, Presseök (BY) 10. Prof. Dr. Günar Beck , Hochschuldozent, Barrister-at-Law für EU-Recht, Neuss (NW)	
5	FDP Freie Demokratische Partei - Gemeinsame Liste für alle Länder -	<input type="radio"/>
	1. Nicola Beer , Rechtsanwältin, Frankfurt am Main (HE) 2. Svenja Hahn , PR-Managerin, Hamburg (HH) 3. Andreas Glock , Chirurg, Münsingen (BW) 4. Moritz Körner , MdL, NW, Langenfeld (Rheinland) (NW) 5. Jan-Christoph Oeljen , MdL, NI, Sottrum (NI) 6. Dr. Thorsten Lieb , Rechtsanwalt, Frankfurt am Main (HE) 7. Robert-Martin Monlag , Angestellter, Erfurt (TH) 8. Michael Kauch , Dipl.-Volkswirt, Dortmund (NW) 9. Mátúš Scheuren , Mitarbeiter des Europ. Parlaments, Vallendar (RP) 10. Nicole Bütner-Thiel , Volkswirtin, Unternehmerin, Karlsbad (BW)	
6	DIE LINKE DIE LINKE - Gemeinsame Liste für alle Länder -	<input type="radio"/>
	1. Dr. Martin Schirdewan , Politikwissenschaftler, Berlin (BE) 2. Özdem Demirel , Gewerkschaftssekretärin, Düsseldorf (NW) 3. Cornelia Ernst , MdEP, Dresden (SN) 4. Helmut Scholz , MdEP, Dipl.-Politikwissenschaftler, Zeuthen (BB) 5. Martina Michels , MdEP, Berlin (BE) 6. Ali Al-Dallami , Restaurantfachmann, Gießen (HE) 7. Claudia Haydel , Friedensforscherin, Tübingen (BW) 8. Malte Fiedler , Ökonom, Berlin (BE) 9. Marianne Köller , Soziologin, Pirmberg (SH) 10. Maira Yilmaz , SAP-Consultant, Köln (NW)	
7	FREIE WÄHLER FREIE WÄHLER - Gemeinsame Liste für alle Länder -	<input type="radio"/>
	1. Ulrike Müller , MdEP, Müssen-Wihams (BY) 2. Engin Eroglu , Unternehmer, Schwalmstadt (HE) 3. Stephan Wetelscheld , Rechtsanwalt, Koblenz (RP) 4. Bernhard Barulla , lfd. Angestellter, Hirschberg an der Bergstraße (BW) 5. Cornelia Birkner , Angestellte Informationstechnik, Gräfenhainichen (ST) 6. Harald Klix , Taxiunternehmer, Lübeck (SH) 7. Annette Walter-Kilian , selbst. Masseurin, med. Bademeisterin, Landshut (BY) 8. Luisa Decherf , Studentin, Grünberg (HE) 9. Frank Perlik , Angestellter, Gelsenkirchen (NW) 10. Iris Peterek , QM-Koordinatorin, Gundheim (RP)	
8	PIRATEN Piratenpartei Deutschland - Gemeinsame Liste für alle Länder -	<input type="radio"/>
	1. Dr. Patrick Breyer , Jurist, Kiel (SH) 2. Gilles Bordetals , Angestellter, Köln (NW) 3. Sabine Marliny , Malerin, Delbrück (NW) 4. Björn Niklas Semrau , Politikwissenschaftler, Darmstadt (HE) 5. Dr. Franz Josef Schnitl , wiss. Mitarbeiter, Berlin (BE) 6. Alexander Spies , Softwareentwickler, Berlin (BE) 7. Gregory Engels , Unternehmer, Offenbach am Main (HE) 8. Frank Herrmann , Regisseur, Ratingen (NW) 9. Manfred Schramm , IT-Berater, Wesel (NW)	
9	Tierschutzpartei PARTEI MENSCH UMWELT TIERSCHUTZ - Gemeinsame Liste für alle Länder -	<input type="radio"/>
	1. Martin Buschmann , Mittelstandsfachwirt, Neu Wulmstorf (NI) 2. Robert Gabel , Politikwissenschaftler, Greifswald (MV) 3. Patricia Kopitzke , päd. Fachangestellte, Nierem-Oschelbronn (BW) 4. Sandra Ramona Ruth Löck , Büroangestellte, Vettweiß (NW) 5. Dr. Jessica Frank , Hochschuldozentin, Tiefenbronn (BW) 6. Sonia Ellen Löhning , Industriekauffrau, Breisach am Rhein (BW) 7. Helmut Wolff , IT-Projektmanager, Berlin (BE) 8. Katja Susanne Laaser , Juristin, Bad Klosterlausnitz (TH) 9. Horst Wester , Mediengestalter, Ehingen (BY) 10. Sascha Stünder , Berufskraftfahrer OPNW, Wuppertal (NW)	
10	ÖDP Ökologisch-Demokratische Partei - Gemeinsame Liste für alle Länder -	<input type="radio"/>
	1. Prof. Dr. Klaus Buchner , MdEP, München (BY) 2. Manuela Ripa , Juristin, Saarbrücken (SL) 3. Alexander Abi , Polizeibeamter, Memmingen (BY) 4. Jens-Eberhard Jahn , Lehrer, Leipzig (SN) 5. Guido Klamml , Chemotechniker, Betriebsrat, Gerlingen (BW) 6. Volker Betrendl , Dipl.-Finanzwirt, Hamburg (HH) 7. Lisa Stemmer , Fachangestellte für Arbeitsförderung, Berlin (BE) 8. Johannes Schneldor , Dipl.-Ing. oem., Winzer, Maring-Nowand (RP) 9. Renate Mühle , techn. Einkäuferin, Hagen (NW) 10. Angela Binder , freiberufl. tätig, Linsengericht (HE)	
11	NPD Nationaldemokratische Partei Deutschlands - Gemeinsame Liste für alle Länder -	<input type="radio"/>
	1. Udo Volgt , Dipl.-Politologe, Berlin (BE) 2. Ronny Zasowk , Dipl.-Politologe, Cottbus (BB) 3. Ricarda Rießling , selbstständig, Pirmasens (RP) 4. Sebastian Schmidke , Kaufmann, Berlin (BE) 5. Sascha Roßmüller , freier Journalist, Rain (BY) 6. Antje Mentzel , Köchin, Lüthten (MV) 7. Ariane Meise , Rechtsanwältin, Lohmar (NW) 8. Antje Vogl , Motopädin, Mibla (TH) 9. Mark Proch , Schlosser, Neumünster (SH) 10. Karel Hauschildt , Fotograf, Hamburg (HH)	
12	Die PARTEI Partei für Arbeit, Rechtsstaat, Tierschutz, Elitenförderung und basisdemokratische Initiative - Gemeinsame Liste für alle Länder -	<input type="radio"/>
	1. Martin Sonneborn , MdEP, Berlin (BE) 2. Nico Semroff , Saitiker, Demofationstrainer, Hamburg (HH) 3. Lisa Bombe , Sachbearbeiterin im Meldewesen, Hamburg (HH) 4. Bennet Krieg , Psychologe, Horn-Bad Meinberg (NW) 5. Kevin Göbbels , Psychology (B. Sc.), Eschweiler (NW) 6. Tobias Speer , Student, Mannheim (BW) 7. Elisabeth Bormann , Verwaltungsangestellte, Hannover (NI) 8. Dietrich Eichmann , Komponist, Coswig (Anhalt) (ST) 9. Andreas Kellert , Gesundheits- und Kinderkrankenpfleger, Helmstedt (NI) 10. Fabian Heß , Student, Leipzig (SN)	

13 FAMILIE	Familien-Partei Deutschlands - Gemeinsame Liste für alle Länder -	
<ol style="list-style-type: none"> 1. Helmut Geuking, Beamter, Krankenpflegedienstleiter, Bitterbeck (NW) 2. Niels Geuking, Student der Rechtswissenschaft, Ahlen (NW) 3. Oliver Prutz, Erzieher, Berlin (BE) 4. Klaus Weil, Rentner, Arnsberg (NW) 5. Sebastian Henning, Student der Rechtswissenschaft, Bielefeld (NW) 	<ol style="list-style-type: none"> 6. Michael Genszewski, Kaufmann für Bürokommunikation, Mannheim (BW) 7. Thomas Vollbracht, Zwiangestellter der Bundeswehr, Lensahn (SH) 8. Andres Friedrich, Call-Center-Agent, Gelsenkirchen (NW) 9. Jochen Winkler, Erzieher, Eltlingen (Jagst) (BW) 10. Frank Köth, Elektroniker, Berlin (BE) 	<input type="radio"/>
14 Volksabstimmung	Ab jetzt...Demokratie durch Volksabstimmung - Politik für die Menschen - Gemeinsame Liste für alle Länder -	
<ol style="list-style-type: none"> 1. Dr. Helmut Fleck, Dipl.-Bauingenieur, Dipl.-Wirtschaftsingenieur, Siegburg (NW) 2. Claus Plattko, Oberstleutnant a. D., Bonn (NW) 3. Angelika Geerligs, Taxifahrerin, Neunkirchen-Seelscheid (NW) 4. Gerhard Wagner, Dipl.-Bauingenieur, Ratingen (NW) 5. Stefan Reh, Dipl.-Kaufmann, Troisdorf (NW) 	<ol style="list-style-type: none"> 6. Monika Romczykowski, Samen- und Zoologie-Fachverkäuferin, Much (NW) 7. Michael Zissler, Berufskraftfahrer, Lohmar (NW) 8. Hans Austria-Zink, Großhandelskaufmann, Sankt Augustin (NW) 9. Ernst-Peter Romczykowski, Konditor, Much (NW) 10. Anja Romczykowski, Hausfrau, Hennef (Sieg) (NW) 	<input type="radio"/>
15 BP	Bayernpartei - Gemeinsame Liste für alle Länder -	
<ol style="list-style-type: none"> 1. Florian Weber, Angestellter, Bad Aibling (BY) 2. Helmut-Josef Freund, Brandschutztechniker, Frasdorf (BY) 3. Georg Weiß, Elektroingenieur, München (BY) 4. Uwe Georg Hartmann, Schwerbehindertemvertreter, Kitzingen (BY) 5. Kai-Uwe Hater, Dozent in der Erwachsenenbildung, Passau (BY) 	<ol style="list-style-type: none"> 6. Petra Maria Ringelmann, Fachinformatikerin i. R., Cham (BY) 7. Angelika Renatz Seffele, Dipl.-Soziologin MPH, München (BY) 8. Helmut Kellner, Domhormesner, Augsburg (BY) 9. Florian Gelsenfelder, Bäcker, Rohr i.NB (BY) 10. Hubert Dorn, Fachlehrer, München (BY) 	<input type="radio"/>
16 MLPD	Marxistisch-Leninistische Partei Deutschlands - Gemeinsame Liste für alle Länder -	
<ol style="list-style-type: none"> 1. Lisa Gärtner, Mechatronikerin, Gelsenkirchen (NW) 2. Peter Weisplanning, Rechtsanwalt, Herne (NW) 3. Erhan Aktürk, Arbeiter, Duisburg (NW) 4. Arnold Blum, Dipl.-Landwirt, Karstädt (BB) 5. Fred Schirmacher, Steuerfachangestellter, Berlin (BE) 	<ol style="list-style-type: none"> 6. Fritz Ullmann, Texter, Radevormwald (NW) 7. Gabriele Fechter, Werkzeugmacherin, Gelsenkirchen (NW) 8. Monika Gärtner-Engel, Dipl.-Sozialpädagogin, Gelsenkirchen (NW) 9. Tobias Mohr, Winzermeister, Dabergotz (BB) 10. Iordanis Georgiou, Maschinenschlosser, Gelsenkirchen (NW) 	<input type="radio"/>
17 DKP	Deutsche Kommunistische Partei - Gemeinsame Liste für alle Länder -	
<ol style="list-style-type: none"> 1. Olaf Hams, Versicherungskaufmann, Hamburg (HH) 2. Lena Kreymann, Studentin, Berlin (BE) 3. Patric Köbele, Angestellter, Essen (NW) 4. Silvia Röfle, Dipl.-Verwaltungswirtin, Mülheim an der Ruhr (NW) 5. Joachim Bigus, Werkzeugmacher, Osnabrück (N) 	<ol style="list-style-type: none"> 6. Monika Münch-Steinbuch, Rentnerin, Narkoseärztin, Stuttgart (BW) 7. Arnold Schölzel, Philosoph, Journalist, Berlin (BE) 8. Gisela Wierrath, Rentnerin, Cottbus (BB) 9. Volkmarr Schnepf, Mechaniker, Erfurt (TH) 10. Wera Richter, Angestellte, Berlin (BE) 	<input type="radio"/>
18 SGP	Sozialistische Gleichheitspartei, Vierte Internationale - Gemeinsame Liste für alle Länder -	
<ol style="list-style-type: none"> 1. Christoph Vandrelor, Psychologe, Berlin (BE) 2. Ulrich Rippert, Redakteur, Berlin (BE) 3. Marianne Arens, Journalistin, Frankfurt am Main (HE) 4. Sven Wurm, Student, Berlin (BE) 5. Dietmar Gelsenkerling, Dipl.-Pädagoge, Duisburg (NW) 	<ol style="list-style-type: none"> 6. Elisabeth Zimmermann-Modler, Sachbearbeiterin, Duisburg (NW) 7. Saravanamuthu Rajnamaheson, Netzwerkadministrator, Bietigheim-Bissingen (BW) 8. Philipp Tentler, Student, Bochum (NW) 9. Markus Klein, Einrichtungsleiter, Berlin (BE) 10. Andreas Niklaus, Busfahrer, Berlin (BE) 	<input type="radio"/>
19 TIERSCHUTZ hier!	Aktion Partei für Tierschutz - DAS ORIGINAL - Gemeinsame Liste für alle Länder -	
<ol style="list-style-type: none"> 1. Claudia Krüger, Verwaltungswirtin, Düsseldorf (NW) 2. Thomas Schwarz, Dipl.-Pädagoge, Neuss (NW) 3. Christine Briß, Handelskauffrau, Lutherstadt Eisleben (ST) 4. Vivian Lichey, IT-Mitarbeiterin, Düsseldorf (NW) 5. Walter Hermanns, Rentner, Düsseldorf (NW) 	<ol style="list-style-type: none"> 6. Brigitte Hermanns, Rentnerin, Düsseldorf (NW) 7. Christiane Brüssel, Sekretärin, Düsseldorf (NW) 8. Lucie Göde, Auszubildende, Düsseldorf (NW) 9. Petra Heike Lichey, Mitarbeiterin in der Seniorenbetreuung, Düsseldorf (NW) 10. Ulrike Park, selbstständig, Düsseldorf (NW) 	<input type="radio"/>
20 Tierschutzallianz	Allianz für Menschenrechte, Tier- und Naturschutz - Gemeinsame Liste für alle Länder -	
<ol style="list-style-type: none"> 1. Thomas Mosmann, selbstständig, Tuttingen (BW) 2. Josef Fassl, Rechtsanwalt, Magdeburg (ST) 3. Ingeborg Heyling, Verkaufsberaterin, Villingen-Schwenningen (BW) 4. Simona Below, Bürokauffrau, Schönebeck (Elbe) (ST) 5. Aila Fassl, Polizeibeamtin, Magdeburg (ST) 	<ol style="list-style-type: none"> 6. Harald Becker, Koch, Spaichingen (BW) 7. Peter Simon, Rentner, Dipl.-Ingenieur, Schönebeck (Elbe) (ST) 8. Michael Schelle, Tierwirt, Nemsdorf-Göhrendorf (ST) 9. Hans Poppe, Rentner, Dipl.-Ingenieur, Magdeburg (ST) 	<input type="radio"/>
21 Bündnis C	Bündnis C - Christen für Deutschland - Gemeinsame Liste für alle Länder -	
<ol style="list-style-type: none"> 1. Arne Gerlicke, MfEP, Neubukow (MV) 2. Karin Heepen, Honorardozentin, Erfurt (TH) 3. Andreas Wolff, selbstständig, Wachenheim an der Weinstraße (RP) 4. Micha Schillenhardt, Büroleiter, Karlsruhe (BW) 5. Dr. Rainer Simon, Arzt für Allgemeinmedizin, Remchingen (BW) 	<ol style="list-style-type: none"> 6. Filip Bros, Lastkraftwagenfahrer, Hof (BY) 7. Sven Pilz, Produktmanager, Königslutter (BY) 8. Hermann Bohnenkamp, Heilpädagoge, Bad Essen (NI) 9. Peter Reizlein, Unternehmensberater, Wierdorf (MV) 10. Klaus-Jürgen Raphael, Programmmanager, Karlsruhe (BW) 	<input type="radio"/>
22 BIG	Bündnis für Innovation & Gerechtigkeit - Gemeinsame Liste für alle Länder -	
<ol style="list-style-type: none"> 1. Haluk Yildiz, Unternehmensberater, Bonn (NW) 2. Nils van Bergner, Rechtsanwalt, Notar, Hamburg (HH) 3. Tarek Ali, Facharzt für Allgemeinmedizin, Wiesbaden (HE) 4. Ismet Misirlioglu, Dipl.-Ingenieur, Berlin (BE) 5. Saša Olevik, Wirtschaftsinformatiker, Hamburg (HH) 	<ol style="list-style-type: none"> 6. Maha Watta Waller-Kamano, Unternehmerin, Wachtberg (NW) 7. Canan Azak, Ärztin, Andernach (RP) 8. Kaisa Ilunga, Journalist, Bonn (NW) 9. Tarak Milada, Dipl.-Ingenieur, Stuttgart (BW) 10. Emaduddin Bunyadi, Augenarzt, Essen (NW) 	<input type="radio"/>
23 BGE	Bündnis Grundeinkommen - Die Grundeinkommenspartei - Gemeinsame Liste für alle Länder -	
<ol style="list-style-type: none"> 1. Karl-Heinz Blenk, selbst. Berater, Lauben (BY) 2. Markus Härtl, Handelsfachwirt, Neumarkt i.d.OPf. (BY) 3. Dietrich Riedel, Philosoph, Berlin (BE) 4. Dr. Svenja Dobberstein, Ärztin, Hannover (NI) 5. Wolfgang Tast, Berater, Würzburg (BY) 	<ol style="list-style-type: none"> 6. Inga Bellwänger, Texterin, PR-Marketing, Leverkusen (NW) 7. Sabine Hönitzsch, Dipl.-Kommunikationsdesignerin, Krefeld (NW) 8. Ines Jancar, Sprachwissenschaftlerin, Frankfurt am Main (HE) 	<input type="radio"/>
24 DIE DIREKTE!	Demokratie DIREKT! - Gemeinsame Liste für alle Länder -	
<ol style="list-style-type: none"> 1. Christian Rambeck, Promotionsstudent, Erfurt (TH) 2. Lukas Knecht, Student, Erfurt (TH) 3. Elena Vogel, Studentin, Erfurt (TH) 4. Steve Birkenfeld, Gymnastiklehrer, Gera (TH) 5. Levin Bittner, Student, Erfurt (TH) 	<ol style="list-style-type: none"> 6. Michael Heck-Roth, Student, Leipzig (SN) 7. Lukas Hunger, Schüler, Erfurt (TH) 	<input type="radio"/>
25	Demokratie in Europa - DiEM25 - Gemeinsame Liste für alle Länder -	
<ol style="list-style-type: none"> 1. Ioannis Vamufakis, Wirtschaftswissenschaftler, Berlin (BE) 2. Daniela Platsch, Ökonomin, Wien (Österreich) 3. Srećko Horvat, Philosoph, Berlin (BE) 4. Bianca Praeolius, Startup Coach, Berlin (BE) 5. Jasper Finkeldey, Politikwissenschaftler, Berlin (BE) 	<ol style="list-style-type: none"> 6. Regine Deutsch, Erzieherin, Landau in der Pfalz (RP) 7. Mahsa Wendt, Autorin, Regisseurin, Leipzig (SN) 8. Kristina Andre, Kommunikations- und Nachhaltigkeitsexpertin, München (BY) 9. Joanna Bronowicka, akadem. Mitarbeiterin, Berlin (BE) 10. Thomas Gelseler, Student, Hünstetten (HE) 	<input type="radio"/>
26 III. Weg	DER DRITTE WEG - Gemeinsame Liste für alle Länder -	
<ol style="list-style-type: none"> 1. Klaus Armstrong, Elektriker, Weidenthal (RP) 2. Matthias Fischer, selbstständig, Angermünde (BB) 3. Tony Gentsch, Kraftfahrer, Elsterberg (SN) 4. Dörthe Armstrong, Fotografin, Weidenthal (RP) 5. Julian Bender, Zerspanungsmechaniker, Wenden (NW) 	<ol style="list-style-type: none"> 6. Rico Döhler, Maler, Lackierer, Plauen (SN) 7. Christian Uhlstein, Handwerksmeister, Schönbrunn i.Saigerwald (BY) 8. Jasmin Eisenhardt, Malerin, Schorndorf (BY) 9. Wes Denk, selbstständig, Oberkissen (BB) 10. Sascha Rudisch, selbstständig, Fürth (BY) 	<input type="radio"/>

5. Julian VERBODT , Zerspanungsmechaniker, Wenden (NW)	10. Sascha HUBISCH , selbstständig, Furth (BY)	
27 Die Grauen 1. Michael Schulz , Fahrlehrer, Berlin (BE) 2. Muna Frank , Auszubildende, Berlin (BE) 3. Meiko Triebel , Rentner, Hannover (NI) 4. Wolfgang Rühlmann , Rentner, Berlin (BE) 5. Thomas Picholla , selbstständig, Hennigsdorf (BB)	Die Grauen – Für alle Generationen – Gemeinsame Liste für alle Länder – 6. Ursula Schade , Buchhalterin, Berlin (BE) 7. Gabriela Göde , med.-techn. Radiologieassistentin, Bad Berka (TH) 8. Daniela Frank , Kauffrau im Gesundheitswesen, Berlin (BE) 9. Wolfgang Trede , Groß- und Außenhandelskaufmann, Hamburg (HH) 10. Stephanie Liermann , Bürokauffrau, Berlin (BE)	<input type="radio"/>
28 DIE RECHTE 1. Ursula Haverbeck-Welzel , päd. Mitarbeiterin, Vlotho (NW) 2. Sven Skoda , Software Engineer, Düsseldorf (NW) 3. Christian Worob , Taxifahrer, Panshim (MV) 4. Dieter Rietling , Bäcker, Söhlde (NI) 5. Siegfried Borhardt , Industriekaufmann, Dortmund (NW)	DIE RECHTE – Partei für Volksabstimmung, Souveränität und Heimatschutz – Gemeinsame Liste für alle Länder – 6. Christian Malcoöl , Schriftsetzer, Grevenbroich (NW) 7. Sascha Krotzig , Dipl.-Jurist, Dortmund (NW) 8. Philipp Hasselbach , Unternehmer, Straubing (BY) 9. Christoph Drewer , Hochbaufacharbeiter, Dortmund (NW) 10. Markus Waller , Wirtschaftsfachwirt, Kerpen (NW)	<input type="radio"/>
29 DIE VIOLETTEN 1. Jochen-Frank Kalmbacher , Krankenpfleger, Rodgau (HE) 2. Irene García Garcia , Verwaltungsangestellte, Regensburg (BY) 3. Silvia Röder , Juristin, München (BY) 4. Günter Land , Rechtsanwalt, München (BY) 5. Marion Schmitz , Heilpraktikerin, Oberhausen (NW)	Die Violetten – Gemeinsame Liste für alle Länder – 6. Bernhard Niermann , Dipl.-Informatiker, Fürstenfeldbruck (BY) 7. Andreas Hänsch , Genesungsbegleiter, Ex-In-Peer, Berlin (BE) 8. Daniel Müller , Elektriker, Bendorf (RP) 9. Kann Schäfer , Sekretärin, Oberhausen (NW)	<input type="radio"/>
30 LIEBE 1. Sergey Samardzhidi , Unternehmer, Düsseldorf (NW) 2. Anatolij Niederhaus , Berufskraftfahrer, Büren (NW) 3. Valentina Niederhaus , Gesundheits- und Krankenpflegerin, Büren (NW) 4. Helene Susojev , Einzelhandelskauffrau, Beesburg (NW) 5. Olga Pul , Bankkauffrau, Paderborn (NW)	Europäische Partei LIEBE – Gemeinsame Liste für alle Länder – 6. Irina Niederhaus , zahnmed. Fachangestellte, chir. Assistenz, Bad Wünnenberg (NW) 7. Margarita Hoffmann , Altenpflegerin, Bielefeld (NW) 8. Sergey Kabusov , Ingenieur, Hamburg (HH) 9. Margarita Warfmann , Rechtsreferendarin, Hamburg (HH) 10. Oleksandr Gladun , Lehrer, Oberammergau (BY)	<input type="radio"/>
31 DIE FRAUEN 1. Margot Müller , Wendo-Trainerin, Frankfurt am Main (HE) 2. Karin Peschau , Künstlerin, Politologin, Schwarmstedt (NI) 3. Normazulu Thala-Pellter , Dipl.-Ing. Metallhüttenkunde, Bremen (HB) 4. Waltraud Pomper , Studienrätin i. R., Schliessee (BY) 5. Ana Isabel Nunes Caetano , Kinderpflegerin, Sozialberaterin, Fellbach (BW)	Feministische Partei DIE FRAUEN – Gemeinsame Liste für alle Länder – 6. Sigrid Werner , Verwaltungsangestellte, Berlin (BE) 7. Dr. Michaela Binder , Biologin, München (BY) 8. Corina Haurava , Angestellte, Frankfurt am Main (HE) 9. Adelheid Wohlfart , Pflegehelferin, Würzburg (BY) 10. Susanna Cardelli , Kalligraphin, Berlin (BE)	<input type="radio"/>
32 Graue Panther 1. Dr. Ulrich Wiecke , selbst. Kaufmann, Geschäftsführer, Düsseldorf (NW) 2. Georg Schulte , Rentner, Gerolshain (RP) 3. Karl-Heinz Frings , Journalist, Erkelenz (NW) 4. Karin Luise Baer , selbst. Erzieherin, Neuhausen (BW) 5. Peter Czybitk , Beamter, Erkelenz (NW)	Graue Panther – Gemeinsame Liste für alle Länder – 6. Anja Mastronikolas , psychol. Beraterin, Erkelenz (NW) 7. Joachim Allenholer , Dipl.-Pflegerpädagoge, Homburg (SL) 8. Anna Böhnen , Rentnerin, Wegberg (NW) 9. Thomas Bartl , Rentner, Ludwigsburg (BW) 10. Erich Roland Waldner , Verlagskaufmann, Betriebswirt i. R., Ludwigsburg (BW)	<input type="radio"/>
33 1. Prof. Dr. Bernd Lucke , Professor für Volkswirtschaftslehre, Winsen (Luhe) (NI) 2. Dr. Peter Reich , selbst. Dipl.-Kaufmann, München (BY) 3. Ulrike Schütt , Lehrerin, Haar (BY) 4. Dr. Stephan Schilz , Winzer, Fülford (RP) 5. Hans Schultz , Rentner, Mönchengladbach (NW)	LKR – Bernd Lucke und die Liberal-Konservativen Reformen – Gemeinsame Liste für alle Länder – 6. Prof. Dr. Holger Schleie , Universitätsprofessor, Düsseldorf (NW) 7. Bernhard Vogel , Studienrat a. D., Loxstedt (NI) 8. Katharina Klein , Dipl.-Volkswirtin, Gressau (BY) 9. Eva-Marie Neufahrt , Produzentin, Haar (BY) 10. Severine Vojlmer , Hausfrau, Zell im Wesental (BW)	<input type="radio"/>
34 MENSCHLICHE WELT 1. Caffer Azbak , Dipl.-Kaufmann, Eschborn (HE) 2. Giordana Dunkhorst , Angestellte, Vogt (BW) 3. Dominik Laur , Physiker, Berlin (BE) 4. Celal Akgün , Angestellter, Berlin (BE) 5. Dr. Sabina Kramp , Chemikerin, Ravensburg (BW)	Menschliche Welt – für das Wohl und Glücklichersein aller – Gemeinsame Liste für alle Länder – 6. Sahin Azbak , Angestellter, Berlin (BE) 7. Sylvia Makowski , kfm. Angestellte, Korbach-Münchingen (BW) 8. Christian Schmidt , Verwaltungsangestellter, Bremerhaven (HB)	<input type="radio"/>
35 NL 1. Christoph Pyak , selbstständig, Düsseldorf (NW) 2. Christian Bethke , Vice Pres. Corp. Communications, Frankfurt am Main (HE) 3. Isabel Wiest , Juristin, Hamburg (HH) 4. Burkhard Gulleben , Bibliothekar, Oberhausen (NW) 5. Monika Stahl , Sozialpädagogin, Frankfurt am Main (HE)	Neue Liberale – Die Sozialliberalen – Gemeinsame Liste für alle Länder – 6. Jörg-Peter Bayer , freier Journalist, Kassel (HE) 7. Malte Tüllmann , Geschäftsführer, Besitz (MV) 8. Dieter Schulz , Perspektivcoach, Berlin (BE)	<input type="radio"/>
36 ÖkoLinX 1. Jutta Dittmarh , Autorin, Soziologin, Frankfurt am Main (HE) 2. Dorothea Becker , Architektin, Osdresen (SN) 3. Manfred Zieran , Journalist, Frankfurt am Main (HE) 4. Hanna Große Vorholt , Studentin der Humangeographie, Frankfurt am Main (HE) 5. Victor Pfaff , Rechtsanwalt, Frankfurt am Main (HE)	Ökologische Linke – Gemeinsame Liste für alle Länder – 6. Kathrin Pham Thi Huyen , Rettungssanitäterin, Halle (Saale) (ST) 7. Karin Döpfke , Gartenbautechnikerin, München (BY) 8. Christoph Preuschhoff , Grafik-Designer, Rudersberg (BW) 9. Pauline Pöltzsch , Gesundheits- und Krankenpflegerin, Bernau bei Berlin (BB) 10. Michael Haque , Bildungsreferent, Berlin (BE)	<input type="radio"/>
37 Die Humanisten 1. Robin Thiedmann , Student, Mainz (RP) 2. Fabienne Sandkühler , Forschungsassistentin (Psychologie), Essen (NW) 3. Jan-Daniel Sleinhauser , Student, Hamburg (HH) 4. Damian Schmidt , Unternehmensberater, Berlin (BE) 5. Torben Pöllmann , Lehrer, Erlensee (HE)	Partei der Humanisten – Gemeinsame Liste für alle Länder – 6. Dustin Hebecker , Student, Berlin (BE) 7. Andre Vellens , Gesundheits- und Krankenpfleger, Bergisch Gladbach (NW)	<input type="radio"/>
38 PARTEI FÜR DIE TIERE 1. Gina Bechtold , Dipl.-Wirtschaftsjuristin (FH), Albstadt (BW) 2. Carsten Mollitor , Vermögensberater, Moormerland (NI) 3. Alra Figura , staatl. geprüfte Rettungsschwimmerin, Laufbad Pegnitz (BY) 4. Ludwig Reiser , Dipl.-Ing. Elektrotechnik (FH), Biberbach (BK) 5. Corinna Poeszus , CMO, Head of Licensing, Schwielowsee (BB)	PARTEI FÜR DIE TIERE DEUTSCHLAND – Gemeinsame Liste für alle Länder – 6. Andrea Beyerlein , Bankangestellte, Roth (BY) 7. Peter Schippel , Rentner, Roth (BY) 8. Kai Liebing , Herzperfusionist, Medizintechniker, Gera (TH) 9. Werner Köhler , Rentner, Münchberg (BY) 10. Karl-Friedrich Hartler , Unternehmer, Berlin (BE)	<input type="radio"/>
39 Gesundheitsforschung 1. Felix Werth , Biowissenschaftler, Berlin (BE) 2. Dr. Nadine Saul , Biochemikerin, Berlin (BE) 3. Georg Jungermann , Schauspieler, Berlin (BE) 4. Peter Lange , Sachbearbeiter Verwaltung, Kronshagen (SH) 5. Georg Diederichs , Rentner, Offenbach am Main (HE)	Partei für Gesundheitsforschung – Gemeinsame Liste für alle Länder – 6. Andrea Beyerlein , Bankangestellte, Roth (BY) 7. Peter Schippel , Rentner, Roth (BY) 8. Kai Liebing , Herzperfusionist, Medizintechniker, Gera (TH) 9. Werner Köhler , Rentner, Münchberg (BY) 10. Karl-Friedrich Hartler , Unternehmer, Berlin (BE)	<input type="radio"/>
40 Volt 1. Damian Freiherr von Boeselager , Berater, Berlin (BE) 2. Marie-Isabelle Heib , Rechtsanwältin, München (BY) 3. Dr. Tobias Lechtenfeld , Ökonom, Bonn (NW) 4. Eileen O'Sullivan , Studentin, Frankfurt am Main (HE) 5. Dr. Michael Reuther , Dipl.-Physiker, Wachenheim an der Weinstraße (RP)	Volt Deutschland – Gemeinsame Liste für alle Länder – 6. Caroline Flohr , Unternehmerin, Springe (NI) 7. Andreas Maus , wiss. Angestellter, Göttingen (NI) 8. Kerstin Stark , Dipl.-Pädagogin, Kempten (Allgäu) (BY) 9. Florian Köhler-Langes , Postdoc, Wissenschaftler, Mainz (RP) 10. Helen Willenweber , Rentnerin, Hamburg (HH)	<input type="radio"/>

BB = Baden-Württemberg, BY = Bayern, BE = Berlin, BB = Brandenburg, HB = Bremen, HH = Hamburg, HE = Hessen, MV = Mecklenburg-Vorpommern, NI = Niedersachsen, NW = Nordrhein-Westfalen, RP = Rheinland-Pfalz, SL = Saarland, SN = Sachsen, ST = Sachsen-Anhalt, SH = Schleswig-Holstein, TH = Thüringen

5. Wahlergebnisse der Europawahl 2019

5.1. Wahlberechtigte, Wähler/innen, Wahlbeteiligung und Stimmabgaben

Wahlbezirke Stadtteile	Wahlberechtigte			Wähler	Wahlbe- teiligung	Stimmzettel			
	gesamt	ohne WS	mit WS			gültig		ungültig	
						abs.	%	abs.	%
1	2	3	4	5	6	7	8	9	10
11.101	848	631	217	401	47,30%	398	99,3%	3	0,8%
11.102	856	620	236	350	40,90%	348	99,4%	2	0,6%
11.103	845	610	235	381	45,10%	380	99,7%	1	0,3%
11.104	891	660	231	425	47,70%	423	99,5%	2	0,5%
11.105	864	653	211	325	37,60%	323	99,4%	2	0,6%
11.106	784	603	181	316	40,30%	314	99,4%	2	0,6%
11.107	937	740	197	327	34,90%	326	99,7%	1	0,3%
11.108	793	590	203	304	38,30%	304	100,0%	0	0,0%
11.109	964	706	258	394	40,90%	394	100,0%	0	0,0%
11.110	743	577	166	267	35,90%	264	98,9%	3	1,1%
11.111	1.006	742	264	422	41,90%	420	99,5%	2	0,5%
11.112	1.123	764	359	522	46,50%	520	99,6%	2	0,4%
Stadtmitte	10.654	7.896	2.758	4.434	41,60%	4.414	99,5%	20	0,5%
12.201	894	647	247	408	45,60%	408	100,0%	0	0,0%
12.202	865	628	237	377	43,60%	376	99,7%	1	0,3%
12.203	881	693	188	410	46,50%	410	100,0%	0	0,0%
12.204	811	632	179	407	50,20%	405	99,5%	2	0,5%
12.205	819	613	206	362	44,20%	361	99,7%	1	0,3%
12.206	612	436	176	334	54,60%	331	99,1%	3	0,9%
12.207	994	815	179	448	45,10%	441	98,4%	7	1,6%
Oststadt	5.876	4.464	1.412	2.746	46,70%	2.732	99,5%	14	0,5%
13.301	728	580	148	345	47,40%	343	99,4%	2	0,6%
13.302	709	572	137	341	48,10%	339	99,4%	2	0,6%
13.303	813	610	203	278	34,20%	277	99,6%	1	0,4%
13.304	795	693	102	262	33,00%	257	98,1%	5	1,9%
13.305	742	656	86	260	35,00%	257	98,8%	3	1,2%
13.306	737	623	114	323	43,80%	317	98,1%	6	1,9%
13.307	834	666	168	378	45,30%	371	98,1%	7	1,9%
13.308	777	626	151	351	45,20%	348	99,1%	3	0,9%
13.309	746	640	106	219	29,40%	219	100,0%	0	0,0%
13.310	829	686	143	365	44,00%	363	99,5%	2	0,6%
Böfingen	7.710	6.352	1.358	3.122	40,50%	3.091	99,0%	31	1,0%
14.401	859	689	170	325	37,80%	320	98,5%	5	1,6%
14.402	828	632	196	322	38,90%	321	99,7%	1	0,3%
14.403	776	668	108	286	36,90%	284	99,3%	2	0,7%
14.404	784	646	138	288	36,70%	284	98,6%	4	1,4%
14.405	754	606	148	292	38,70%	289	99,0%	3	1,0%
14.406	892	649	243	340	38,10%	338	99,4%	2	0,6%
14.407	742	605	137	272	36,70%	269	98,9%	3	1,1%
14.408	811	624	187	389	48,00%	388	99,7%	1	0,3%
14.409	860	667	193	444	51,60%	443	99,8%	1	0,2%
14.410	817	617	200	309	37,80%	305	98,7%	4	1,3%
14.411	911	686	225	462	50,70%	459	99,4%	3	0,7%
14.412	735	602	133	300	40,80%	298	99,3%	2	0,7%
14.413	725	573	152	381	52,60%	378	99,2%	3	0,8%

Wahlbezirke Stadtteile	Wahlberechtigte			Wähler	Wahlbe- teiligung	Stimmzettel			
	gesamt	ohne WS	mit WS			gültig		ungültig	
						abs.	%	abs.	%
1	2	3	4	5	6	7	8	9	10
14.414	730	580	150	307	42,10%	305	99,3%	2	0,7%
14.415	909	719	190	430	47,30%	425	98,8%	5	1,2%
14.416	938	656	282	452	48,20%	450	99,6%	2	0,4%
14.417	667	486	181	331	49,60%	329	99,4%	2	0,6%
	824	666	158	344	41,70%	340	98,8%	4	1,2%
Weststadt	14.562	11.371	3.191	6.274	43,10%	6.225	99,2%	49	0,8%
15.501	788	657	131	313	39,70%	306	97,8%	7	2,3%
15.502	844	682	162	314	37,20%	310	98,7%	4	1,3%
15.503	798	646	152	311	39,00%	304	97,7%	7	2,3%
15.504	714	593	121	298	41,70%	292	98,0%	6	2,1%
15.505	739	620	119	324	43,80%	321	99,1%	3	0,9%
15.506	630	531	99	267	42,40%	261	97,8%	6	2,3%
15.507	829	726	103	340	41,00%	333	97,9%	7	2,1%
15.508	895	678	217	359	40,10%	356	99,2%	3	0,8%
15.509	899	660	239	384	42,70%	384	100,0%	0	0,0%
15.510	886	647	239	429	48,40%	426	99,3%	3	0,7%
15.511	928	700	228	431	46,40%	431	100,0%	0	0,0%
15.512	851	616	235	383	45,00%	381	99,5%	2	0,5%
15.513	887	658	229	423	47,70%	419	99,1%	4	1,0%
15.514	878	656	222	439	50,00%	436	99,3%	3	0,7%
Eselberg	11.566	9.070	2.496	5.015	43,40%	4.960	98,9%	55	1,1%
16.601	943	766	177	410	43,50%	405	98,8%	5	1,2%
16.602	901	645	256	452	50,20%	450	99,6%	2	0,4%
16.603	1.020	758	262	481	47,20%	475	98,8%	6	1,3%
16.604	889	679	210	407	45,80%	404	99,3%	3	0,7%
16.605	794	570	224	391	49,20%	390	99,7%	1	0,3%
16.606	968	752	216	529	54,60%	526	99,4%	3	0,6%
16.607	813	608	205	411	50,60%	408	99,3%	3	0,7%
16.608	797	666	131	458	57,50%	455	99,3%	3	0,7%
16.609	875	637	238	453	51,80%	449	99,1%	4	0,9%
Söflingen	8.000	6.081	1.919	3.992	49,90%	3.962	99,2%	30	0,8%
Grimmelfingen	898	738	160	425	47,30%	421	99,1%	4	1,0%
18.801	708	607	101	283	40,00%	278	98,2%	5	1,8%
18.802	677	521	156	289	42,70%	281	97,2%	8	2,8%
18.803	909	758	151	450	49,50%	446	99,1%	4	0,9%
18.804	630	548	82	204	32,40%	195	95,6%	9	4,6%
18.805	635	557	78	209	32,90%	208	99,5%	1	0,5%
18.806	574	531	43	204	35,50%	202	99,0%	2	1,0%
18.807	707	611	96	217	30,70%	210	96,8%	7	3,3%
18.808	733	602	131	274	37,40%	270	98,5%	4	1,5%
18.809	794	727	67	277	34,90%	268	96,8%	9	3,4%
18.810	605	535	70	180	29,80%	177	98,3%	3	1,7%
18.811	699	585	114	351	50,20%	348	99,1%	3	0,9%
18.812	640	566	74	242	37,80%	237	97,9%	5	2,1%
18.813	839	753	86	419	49,90%	417	99,5%	2	0,5%
18.814	869	776	93	384	44,20%	370	96,4%	14	3,8%
Wiblingen	10.019	8.677	1.342	3.983	39,80%	3.907	98,1%	76	1,9%

Wahlbezirke Stadtteile	Wahlberechtigte			Wähler	Wahlbe- teiligung	Stimmzettel			
	gesamt	ohne WS	mit WS			gültig		ungültig	
						abs.	%	abs.	%
1	2	3	4	5	6	7	8	9	10
Jungingen	2620	2060	560	1448	55,30%	1430	98,8%	18	1,3%
Unterweiler	980	780	200	554	56,50%	550	99,3%	4	0,7%
Mähringen	980	715	265	503	51,30%	498	99,0%	5	1,0%
Eggingen	1.149	914	235	640	55,70%	626	97,8%	14	2,2%
Ermingen	1.013	760	253	540	53,30%	529	98,0%	11	2,1%
Donaustetten	925	753	172	498	53,80%	490	98,4%	8	1,6%
Gögglingen	2.424	1.967	457	1.217	50,20%	1.209	99,3%	8	0,7%
Einsingen	1.949	1.445	504	907	46,50%	891	98,2%	16	1,8%
Lehr	2.157	1.607	550	1.077	49,90%	1.063	98,7%	14	1,3%
Urnenwahl ges.	83.482	65.650	17832	37.375		36.998	99,0%	377	1,0%
Briefwahl ges.				16.087		15.951	99,2%	136	0,9%
Gesamt Stadtkreis	83.482	65.650	17832	53.462	64,00%	52.949	99,0%	513	1,0%

5.2. Ergebnisse der Parteien in den Wahlbezirken und Stadtteilen

Wahlbezirk/ Stadtteil	gültige Stimmen	CDU		SPD		GRÜNE		AfD		FDP		DIE LINKE		FREIE WÄHLER		PIRATEN		Tierschutz- partei		ÖDP	
		abs.	%	abs.	%	abs.	%	abs.	%	abs.	%	abs.	%	abs.	%	abs.	%	abs.	%	abs.	%
1	2	3	4	5	6	7	8	9	10	11	12	13	14	15	16	17	18	19	20	21	22
11.101	401	93	23,2%	51	12,7%	140	34,9%	19	4,7%	24	6,0%	10	2,5%	8	2,0%	9	2,2%	5	1,2%	3	0,7%
11.102	350	67	19,1%	45	12,9%	123	35,1%	7	2,0%	32	9,1%	13	3,7%	9	2,6%	9	2,6%	4	1,1%	5	1,4%
11.103	381	75	19,7%	36	9,4%	151	39,6%	20	5,2%	32	8,4%	16	4,2%	5	1,3%	3	0,8%	5	1,3%	3	0,8%
11.104	425	61	14,4%	57	13,4%	162	38,1%	25	5,9%	31	7,3%	25	5,9%	5	1,2%	7	1,6%	10	2,4%	4	0,9%
11.105	325	65	20,0%	49	15,1%	112	34,5%	17	5,2%	19	5,8%	15	4,6%	4	1,2%	5	1,5%	6	1,8%	5	1,5%
11.106	316	50	15,8%	45	14,2%	114	36,1%	27	8,5%	15	4,7%	11	3,5%	11	3,5%	4	1,3%	3	0,9%	8	2,5%
11.107	327	59	18,0%	40	12,2%	116	35,5%	18	5,5%	16	4,9%	17	5,2%	7	2,1%	3	0,9%	8	2,4%	6	1,8%
11.108	304	36	11,8%	52	17,1%	121	39,8%	14	4,6%	11	3,6%	20	6,6%	9	3,0%	4	1,3%	1	0,3%	5	1,6%
11.109	394	61	15,5%	66	16,8%	145	36,8%	18	4,6%	16	4,1%	19	4,8%	2	0,5%	5	1,3%	7	1,8%	5	1,3%
11.110	267	29	10,9%	32	12,0%	103	38,6%	18	6,7%	15	5,6%	20	7,5%	7	2,6%	1	0,4%	2	0,7%	2	0,7%
11.111	422	62	14,7%	43	10,2%	168	39,8%	15	3,6%	35	8,3%	24	5,7%	8	1,9%	10	2,4%	5	1,2%	8	1,9%
11.112	522	127	24,3%	72	13,8%	188	36,0%	24	4,6%	50	9,6%	13	2,5%	9	1,7%	6	1,1%	6	1,1%	2	0,4%
Stadtmitte	4.434	785	17,7%	588	13,3%	1.643	37,1%	222	5,0%	296	6,7%	203	4,6%	84	1,9%	66	1,5%	62	1,4%	56	1,3%
12.201	408	38	9,3%	61	15,0%	186	45,6%	16	3,9%	15	3,7%	22	5,4%	4	1,0%	10	2,5%	8	2,0%	8	2,0%
12.202	377	57	15,1%	57	15,1%	126	33,4%	24	6,4%	25	6,6%	27	7,2%	9	2,4%	6	1,6%	3	0,8%	8	2,1%
12.203	410	55	13,4%	58	14,1%	155	37,8%	13	3,2%	29	7,1%	17	4,1%	4	1,0%	5	1,2%	9	2,2%	6	1,5%
12.204	407	95	23,3%	63	15,5%	112	27,5%	32	7,9%	21	5,2%	22	5,4%	11	2,7%	3	0,7%	3	0,7%	4	1,0%
12.205	362	57	15,7%	39	10,8%	124	34,3%	27	7,5%	34	9,4%	17	4,7%	4	1,1%	10	2,8%	3	0,8%	7	1,9%
12.206	334	83	24,9%	56	16,8%	108	32,3%	3	0,9%	34	10,2%	10	3,0%	4	1,2%	6	1,8%	2	0,6%	5	1,5%
12.207	448	132	29,5%	81	18,1%	135	30,1%	20	4,5%	15	3,3%	10	2,2%	5	1,1%	3	0,7%	6	1,3%	7	1,6%
Oststadt	2.746	517	18,8%	415	15,1%	946	34,5%	135	4,9%	173	6,3%	125	4,6%	41	1,5%	43	1,6%	34	1,2%	45	1,6%
13.301	345	79	22,9%	48	13,9%	93	27,0%	36	10,4%	27	7,8%	13	3,8%	8	2,3%	7	2,0%	4	1,2%	7	2,0%
13.302	341	88	25,8%	57	16,7%	88	25,8%	29	8,5%	25	7,3%	11	3,2%	8	2,3%	3	0,9%	5	1,5%	1	0,3%
13.303	278	69	24,8%	56	20,1%	73	26,3%	30	10,8%	18	6,5%	3	1,1%	3	1,1%	2	0,7%	2	0,7%	3	1,1%
13.304	262	67	25,6%	43	16,4%	58	22,1%	33	12,6%	14	5,3%	14	5,3%	3	1,1%	2	0,8%	3	1,1%	2	0,8%
13.305	260	68	26,2%	50	19,2%	51	19,6%	32	12,3%	10	3,8%	15	5,8%	9	3,5%	1	0,4%	2	0,8%	4	1,5%
13.306	323	75	23,2%	57	17,6%	85	26,3%	30	9,3%	14	4,3%	19	5,9%	5	1,5%	4	1,2%	4	1,2%	2	0,6%
13.307	378	100	26,5%	60	15,9%	94	24,9%	42	11,1%	23	6,1%	13	3,4%	7	1,9%	5	1,3%	2	0,5%	5	1,3%
13.308	351	113	32,2%	48	13,7%	73	20,8%	49	14,0%	24	6,8%	8	2,3%	4	1,1%	2	0,6%	2	0,6%	5	1,4%
13.309	219	45	20,5%	31	14,2%	42	19,2%	24	11,0%	19	8,7%	11	5,0%	5	2,3%	8	3,7%	10	4,6%	3	1,4%
13.310	365	72	19,7%	60	16,4%	96	26,3%	42	11,5%	15	4,1%	20	5,5%	9	2,5%	4	1,1%	6	1,6%	4	1,1%
Böfingen	3.122	776	24,9%	510	16,3%	753	24,1%	347	11,1%	189	6,1%	127	4,1%	61	2,0%	38	1,2%	40	1,3%	36	1,2%

Wahlbezirk/ Stadtteil	gültige Stimmen	CDU		SPD		GRÜNE		AfD		FDP		DIE LINKE		FREIE WÄHLER		PIRATEN		Tierschutz- partei		ÖDP	
		abs.	%	abs.	%	abs.	%	abs.	%	abs.	%	abs.	%	abs.	%	abs.	%	abs.	%	abs.	%
1	2	3	4	5	6	7	8	9	10	11	12	13	14	15	16	17	18	19	20	21	22
14.401	325	61	18,8%	39	12,0%	89	27,4%	34	10,5%	20	6,2%	24	7,4%	5	1,5%	9	2,8%	4	1,2%	6	1,8%
14.402	322	47	14,6%	34	10,6%	116	36,0%	16	5,0%	12	3,7%	29	9,0%	3	0,9%	8	2,5%	2	0,6%	4	1,2%
14.403	286	45	15,7%	52	18,2%	91	31,8%	18	6,3%	14	4,9%	17	5,9%	8	2,8%	6	2,1%	1	0,3%	0	0,0%
14.404	288	35	12,2%	37	12,8%	92	31,9%	18	6,3%	12	4,2%	24	8,3%	12	4,2%	7	2,4%	6	2,1%	4	1,4%
14.405	292	40	13,7%	32	11,0%	111	38,0%	19	6,5%	14	4,8%	16	5,5%	6	2,1%	6	2,1%	7	2,4%	3	1,0%
14.406	340	53	15,6%	49	14,4%	116	34,1%	15	4,4%	22	6,5%	22	6,5%	12	3,5%	6	1,8%	5	1,5%	5	1,5%
14.407	272	58	21,3%	37	13,6%	91	33,5%	20	7,4%	7	2,6%	17	6,3%	3	1,1%	4	1,5%	3	1,1%	1	0,4%
14.408	389	74	19,0%	56	14,4%	149	38,3%	13	3,3%	11	2,8%	22	5,7%	7	1,8%	4	1,0%	0	0,0%	9	2,3%
14.409	444	89	20,0%	51	11,5%	187	42,1%	23	5,2%	23	5,2%	24	5,4%	5	1,1%	6	1,4%	5	1,1%	5	1,1%
14.410	309	58	18,8%	47	15,2%	112	36,2%	17	5,5%	20	6,5%	14	4,5%	5	1,6%	4	1,3%	4	1,3%	2	0,6%
14.411	462	77	16,7%	73	15,8%	199	43,1%	21	4,5%	14	3,0%	17	3,7%	5	1,1%	4	0,9%	2	0,4%	3	0,6%
14.412	300	53	17,7%	40	13,3%	114	38,0%	20	6,7%	18	6,0%	15	5,0%	2	0,7%	1	0,3%	4	1,3%	7	2,3%
14.413	381	63	16,5%	64	16,8%	155	40,7%	23	6,0%	12	3,1%	23	6,0%	4	1,0%	5	1,3%	4	1,0%	2	0,5%
14.414	307	60	19,5%	42	13,7%	112	36,5%	17	5,5%	16	5,2%	14	4,6%	1	0,3%	6	2,0%	4	1,3%	3	1,0%
14.415	430	85	19,8%	72	16,7%	152	35,3%	25	5,8%	26	6,0%	20	4,7%	5	1,2%	4	0,9%	2	0,5%	7	1,6%
14.416	452	111	24,6%	55	12,2%	165	36,5%	19	4,2%	39	8,6%	8	1,8%	5	1,1%	5	1,1%	9	2,0%	4	0,9%
14.417	331	51	15,4%	50	15,1%	129	39,0%	21	6,3%	16	4,8%	10	3,0%	7	2,1%	7	2,1%	4	1,2%	8	2,4%
14.418	344	72		58		84		24		35		13		9		7		5		5	
Weststadt	6.274	1.132	18,0%	888	14,2%	2.264	36,1%	363	5,8%	331	5,3%	329	5,2%	104	1,7%	99	1,6%	71	1,1%	78	1,2%
15.501	313	64	20,4%	39	12,5%	93	29,7%	37	11,8%	13	4,2%	11	3,5%	4	1,3%	1	0,3%	9	2,9%	4	1,3%
15.502	314	53	16,9%	43	13,7%	84	26,8%	28	8,9%	19	6,1%	15	4,8%	8	2,5%	11	3,5%	3	1,0%	7	2,2%
15.503	311	48	15,4%	56	18,0%	78	25,1%	33	10,6%	11	3,5%	19	6,1%	8	2,6%	7	2,3%	6	1,9%	3	1,0%
15.504	298	60	20,1%	55	18,5%	91	30,5%	32	10,7%	13	4,4%	10	3,4%	2	0,7%	2	0,7%	5	1,7%	1	0,3%
15.505	324	80	24,7%	59	18,2%	81	25,0%	30	9,3%	9	2,8%	16	4,9%	3	0,9%	0	0,0%	6	1,9%	3	0,9%
15.506	267	50	18,7%	44	16,5%	74	27,7%	29	10,9%	9	3,4%	20	7,5%	3	1,1%	4	1,5%	8	3,0%	6	2,2%
15.507	340	89	26,2%	51	15,0%	82	24,1%	34	10,0%	7	2,1%	14	4,1%	9	2,6%	10	2,9%	4	1,2%	6	1,8%
15.508	359	59	16,4%	56	15,6%	105	29,2%	27	7,5%	27	7,5%	22	6,1%	5	1,4%	5	1,4%	3	0,8%	2	0,6%
15.509	384	63	16,4%	32	8,3%	155	40,4%	19	4,9%	24	6,3%	16	4,2%	5	1,3%	6	1,6%	3	0,8%	15	3,9%
15.510	429	103	24,0%	75	17,5%	136	31,7%	19	4,4%	31	7,2%	14	3,3%	5	1,2%	2	0,5%	8	1,9%	4	0,9%
15.511	431	107	24,8%	57	13,2%	136	31,6%	30	7,0%	29	6,7%	12	2,8%	5	1,2%	7	1,6%	6	1,4%	5	1,2%
15.512	383	78	20,4%	52	13,6%	129	33,7%	27	7,0%	24	6,3%	14	3,7%	1	0,3%	8	2,1%	3	0,8%	7	1,8%
15.513	423	83	19,6%	51	12,1%	154	36,4%	22	5,2%	38	9,0%	12	2,8%	12	2,8%	6	1,4%	6	1,4%	5	1,2%
15.514	439	82	18,7%	71	16,2%	158	36,0%	30	6,8%	22	5,0%	12	2,7%	5	1,1%	5	1,1%	6	1,4%	10	2,3%
Eselberg	5.015	1.019	20,3%	741	14,8%	1.556	31,0%	397	7,9%	276	5,5%	207	4,1%	75	1,5%	74	1,5%	76	1,5%	78	1,6%

Wahlbezirk/ Stadtteil	gültige Stimmen	CDU		SPD		GRÜNE		AfD		FDP		DIE LINKE		FREIE WÄHLER		PIRATEN		Tierschutz- partei		ÖDP	
		abs.	%	abs.	%	abs.	%	abs.	%	abs.	%	abs.	%	abs.	%	abs.	%	abs.	%	abs.	%
1	2	3	4	5	6	7	8	9	10	11	12	13	14	15	16	17	18	19	20	21	22
16.601	410	99	24,1%	38	9,3%	123	30,0%	28	6,8%	38	9,3%	15	3,7%	7	1,7%	4	1,0%	6	1,5%	3	0,7%
16.602	452	108	23,9%	49	10,8%	154	34,1%	28	6,2%	31	6,9%	16	3,5%	8	1,8%	8	1,8%	9	2,0%	5	1,1%
16.603	481	108	22,5%	63	13,1%	174	36,2%	31	6,4%	32	6,7%	12	2,5%	9	1,9%	3	0,6%	3	0,6%	9	1,9%
16.604	407	103	25,3%	71	17,4%	104	25,6%	21	5,2%	23	5,7%	21	5,2%	5	1,2%	8	2,0%	4	1,0%	7	1,7%
16.605	391	137	35,0%	56	14,3%	110	28,1%	15	3,8%	25	6,4%	15	3,8%	6	1,5%	1	0,3%	6	1,5%	4	1,0%
16.606	529	166	31,4%	96	18,1%	150	28,4%	26	4,9%	24	4,5%	11	2,1%	7	1,3%	5	0,9%	2	0,4%	10	1,9%
16.607	411	117	28,5%	57	13,9%	126	30,7%	28	6,8%	31	7,5%	5	1,2%	9	2,2%	3	0,7%	2	0,5%	3	0,7%
16.608	458	153	33,4%	65	14,2%	103	22,5%	32	7,0%	30	6,6%	14	3,1%	9	2,0%	6	1,3%	5	1,1%	8	1,7%
16.609	453	140	30,9%	46	10,2%	165	36,4%	18	4,0%	38	8,4%	11	2,4%	8	1,8%	2	0,4%	5	1,1%	2	0,4%
Söflingen	3.992	1.131	28,3%	541	13,6%	1.209	30,3%	227	5,7%	272	6,8%	120	3,0%	68	1,7%	40	1,0%	42	1,1%	51	1,3%
Grimmelfingen	425	121	28,5%	39	9,2%	114	26,8%	32	7,5%	42	9,9%	22	5,2%	9	2,1%	5	1,2%	4	0,9%	4	0,9%
18.801	283	82	29,0%	36	12,7%	63	22,3%	27	9,5%	25	8,8%	14	4,9%	6	2,1%	4	1,4%	5	1,8%	1	0,4%
18.802	289	84	29,1%	32	11,1%	67	23,2%	31	10,7%	10	3,5%	4	1,4%	13	4,5%	2	0,7%	7	2,4%	5	1,7%
18.803	450	136	30,2%	94	20,9%	95	21,1%	35	7,8%	14	3,1%	11	2,4%	13	2,9%	2	0,4%	4	0,9%	5	1,1%
18.804	204	57	27,9%	34	16,7%	27	13,2%	32	15,7%	12	5,9%	13	6,4%	3	1,5%	3	1,5%	2	1,0%	1	0,5%
18.805	209	49	23,4%	31	14,8%	44	21,1%	36	17,2%	4	1,9%	16	7,7%	3	1,4%	4	1,9%	2	1,0%	1	0,5%
18.806	204	42	20,6%	41	20,1%	47	23,0%	26	12,7%	10	4,9%	12	5,9%	4	2,0%	3	1,5%	7	3,4%	1	0,5%
18.807	217	79	36,4%	29	13,4%	38	17,5%	38	17,5%	4	1,8%	6	2,8%	4	1,8%	1	0,5%	2	0,9%	0	0,0%
18.808	274	72	26,3%	51	18,6%	54	19,7%	46	16,8%	12	4,4%	10	3,6%	4	1,5%	2	0,7%	3	1,1%	2	0,7%
18.809	277	76	27,4%	61	22,0%	44	15,9%	42	15,2%	13	4,7%	9	3,2%	4	1,4%	0	0,0%	1	0,4%	2	0,7%
18.810	180	53	29,4%	37	20,6%	22	12,2%	28	15,6%	6	3,3%	9	5,0%	5	2,8%	1	0,6%	2	1,1%	2	1,1%
18.811	351	131	37,3%	66	18,8%	78	22,2%	28	8,0%	18	5,1%	3	0,9%	3	0,9%	4	1,1%	2	0,6%	1	0,3%
18.812	242	51	21,1%	43	17,8%	51	21,1%	39	16,1%	10	4,1%	14	5,8%	5	2,1%	5	2,1%	0	0,0%	4	1,7%
18.813	419	108	25,8%	48	11,5%	99	23,6%	62	14,8%	23	5,5%	27	6,4%	11	2,6%	3	0,7%	2	0,5%	5	1,2%
18.814	384	126	32,8%	50	13,0%	59	15,4%	72	18,8%	13	3,4%	19	4,9%	8	2,1%	2	0,5%	1	0,3%	1	0,3%
Wiblingen	3.983	1.146	28,8%	653	16,4%	788	19,8%	542	13,6%	174	4,4%	167	4,2%	86	2,2%	36	0,9%	40	1,0%	31	0,8%

Wahlbezirk/ Stadtteil	gültige Stimmen	CDU		SPD		GRÜNE		AfD		FDP		DIE LINKE		FREIE WÄHLER		PIRATEN		Tierschutz- partei		ÖDP	
		abs.	%	abs.	%	abs.	%	abs.	%	abs.	%	abs.	%	abs.	%	abs.	%	abs.	%	abs.	%
1	2	3	4	5	6	7	8	9	10	11	12	13	14	15	16	17	18	19	20	21	22
Jungingen	1.448	499	34,5%	181	12,5%	375	25,9%	104	7,2%	103	7,1%	22	1,5%	46	3,2%	5	0,3%	10	0,7%	11	0,8%
Unterweiler	554	208	37,5%	88	15,9%	118	21,3%	42	7,6%	27	4,9%	7	1,3%	21	3,8%	2	0,4%	4	0,7%	7	1,3%
Mähringen	503	132	26,2%	61	12,1%	153	30,4%	40	8,0%	37	7,4%	9	1,8%	14	2,8%	8	1,6%	5	1,0%	5	1,0%
Eggingen	640	273	42,7%	64	10,0%	131	20,5%	48	7,5%	22	3,4%	11	1,7%	21	3,3%	6	0,9%	6	0,9%	11	1,7%
Ermingen	540	210	38,9%	72	13,3%	126	23,3%	37	6,9%	31	5,7%	9	1,7%	10	1,9%	3	0,6%	4	0,7%	3	0,6%
Donaustetten	498	184	36,9%	51	10,2%	118	23,7%	45	9,0%	27	5,4%	12	2,4%	10	2,0%	3	0,6%	2	0,4%	4	0,8%
Göggingen	1.217	390	32,0%	159	13,1%	306	25,1%	122	10,0%	57	4,7%	24	2,0%	33	2,7%	15	1,2%	19	1,6%	12	1,0%
Einsingen	907	315	34,7%	120	13,2%	201	22,2%	84	9,3%	42	4,6%	27	3,0%	30	3,3%	5	0,6%	14	1,5%	6	0,7%
Lehr	1.077	290	26,9%	156	14,5%	336	31,2%	58	5,4%	59	5,5%	23	2,1%	29	2,7%	10	0,9%	15	1,4%	19	1,8%
Urnenwahl ges.	37.375	9.128	24,4%	5.327	14,3%	11.137	29,8%	2.845	7,6%	2.158	5,8%	1.444	3,9%	742	2,0%	458	1,2%	448	1,2%	457	1,2%
Briefwahl ges.	16.087	4.233		2.164		5.123		953		1.101		435		292		152		166		189	
Stadtkreis	53.462	13.361	25,0%	7.491	14,0%	16.260	30,4%	3.798	7,1%	3.259	6,1%	1.879	3,5%	1.034	1,9%	610	1,1%	614	1,1%	646	1,2%

Wahlbezirk/ Stadtteil	NPD		DiePARTEI		FAMILIE		Volks- abstimmung		BP		MLPD		DKP		SGP		TIERSCHUTZhie r!		Tierschutz- allianz	
	abs.	%	abs.	%	abs.	%	abs.	%	abs.	%	abs.	%	abs.	%	abs.	%	abs.	%	abs.	%
1	25	26	27	28	29	30	31	32	33	34	35	36	37	38	39	40	41	42	43	44
11.101	0	0,0%	16	4,0%	2	0,5%	1	0,2%	1	0,2%	0	0,0%	0	0,0%	0	0,0%	0	0,0%	0	0,0%
11.102	0	0,0%	22	6,3%	0	0,0%	0	0,0%	0	0,0%	0	0,0%	0	0,0%	0	0,0%	0	0,0%	0	0,0%
11.103	0	0,0%	9	2,4%	1	0,3%	0	0,0%	0	0,0%	0	0,0%	0	0,0%	0	0,0%	0	0,0%	2	0,5%
11.104	0	0,0%	14	3,3%	0	0,0%	0	0,0%	0	0,0%	0	0,0%	0	0,0%	0	0,0%	0	0,0%	1	0,2%
11.105	0	0,0%	18	5,5%	0	0,0%	0	0,0%	0	0,0%	0	0,0%	0	0,0%	0	0,0%	0	0,0%	2	0,6%
11.106	1	0,3%	10	3,2%	1	0,3%	0	0,0%	1	0,3%	0	0,0%	0	0,0%	0	0,0%	1	0,3%	0	0,0%
11.107	0	0,0%	12	3,7%	0	0,0%	1	0,3%	0	0,0%	0	0,0%	0	0,0%	1	0,3%	1	0,3%	0	0,0%
11.108	0	0,0%	21	6,9%	0	0,0%	0	0,0%	0	0,0%	0	0,0%	0	0,0%	0	0,0%	0	0,0%	0	0,0%
11.109	0	0,0%	20	5,1%	1	0,3%	0	0,0%	1	0,3%	0	0,0%	0	0,0%	0	0,0%	1	0,3%	0	0,0%
11.110	0	0,0%	19	7,1%	1	0,4%	0	0,0%	0	0,0%	1	0,4%	0	0,0%	0	0,0%	0	0,0%	1	0,4%
11.111	0	0,0%	18	4,3%	2	0,5%	1	0,2%	1	0,2%	0	0,0%	0	0,0%	0	0,0%	0	0,0%	0	0,0%
11.112	1	0,2%	6	1,1%	0	0,0%	0	0,0%	1	0,2%	0	0,0%	0	0,0%	0	0,0%	0	0,0%	0	0,0%
Stadtmitte	2	0,0%	185	4,2%	8	0,2%	3	0,1%	5	0,1%	1	0,0%	0	0,0%	1	0,0%	3	0,1%	6	0,1%
12.201	0	0,0%	23	5,6%	0	0,0%	0	0,0%	0	0,0%	1	0,2%	2	0,5%	0	0,0%	0	0,0%	0	0,0%
12.202	0	0,0%	14	3,7%	3	0,8%	0	0,0%	1	0,3%	2	0,5%	0	0,0%	0	0,0%	2	0,5%	0	0,0%
12.203	0	0,0%	27	6,6%	0	0,0%	0	0,0%	0	0,0%	5	1,2%	0	0,0%	0	0,0%	0	0,0%	0	0,0%
12.204	1	0,2%	13	3,2%	0	0,0%	2	0,5%	0	0,0%	0	0,0%	0	0,0%	0	0,0%	4	1,0%	0	0,0%
12.205	1	0,3%	20	5,5%	3	0,8%	0	0,0%	1	0,3%	0	0,0%	0	0,0%	0	0,0%	0	0,0%	0	0,0%
12.206	0	0,0%	7	2,1%	1	0,3%	0	0,0%	1	0,3%	2	0,6%	0	0,0%	0	0,0%	1	0,3%	0	0,0%
12.207	1	0,2%	12	2,7%	0	0,0%	0	0,0%	1	0,2%	0	0,0%	0	0,0%	0	0,0%	3	0,7%	0	0,0%
Oststadt	3	0,1%	116	4,2%	7	0,3%	2	0,1%	4	0,1%	10	0,4%	2	0,1%	0	0,0%	10	0,4%	0	0,0%
13.301	0	0,0%	9	2,6%	0	0,0%	0	0,0%	0	0,0%	0	0,0%	0	0,0%	0	0,0%	0	0,0%	0	0,0%
13.302	0	0,0%	10	2,9%	1	0,3%	0	0,0%	0	0,0%	0	0,0%	0	0,0%	0	0,0%	0	0,0%	0	0,0%
13.303	0	0,0%	11	4,0%	1	0,4%	0	0,0%	0	0,0%	0	0,0%	0	0,0%	0	0,0%	1	0,4%	0	0,0%
13.304	0	0,0%	10	3,8%	3	1,1%	1	0,4%	0	0,0%	0	0,0%	0	0,0%	0	0,0%	0	0,0%	0	0,0%
13.305	0	0,0%	8	3,1%	0	0,0%	0	0,0%	0	0,0%	0	0,0%	0	0,0%	0	0,0%	0	0,0%	1	0,4%
13.306	0	0,0%	4	1,2%	1	0,3%	1	0,3%	3	0,9%	2	0,6%	0	0,0%	0	0,0%	0	0,0%	0	0,0%
13.307	1	0,3%	4	1,1%	2	0,5%	0	0,0%	1	0,3%	0	0,0%	0	0,0%	0	0,0%	2	0,5%	2	0,5%
13.308	0	0,0%	5	1,4%	1	0,3%	0	0,0%	0	0,0%	1	0,3%	0	0,0%	0	0,0%	1	0,3%	0	0,0%
13.309	0	0,0%	9	4,1%	2	0,9%	0	0,0%	0	0,0%	0	0,0%	0	0,0%	0	0,0%	4	1,8%	2	0,9%
13.310	0	0,0%	13	3,6%	4	1,1%	0	0,0%	0	0,0%	4	1,1%	0	0,0%	0	0,0%	1	0,3%	0	0,0%
Böfingen	1	0,0%	83	2,7%	15	0,5%	2	0,1%	4	0,1%	7	0,2%	0	0,0%	0	0,0%	9	0,3%	5	0,2%

Wahlbezirk/ Stadtteil	NPD		DiePARTEI		FAMILIE		Volks- abstimmung		BP		MLPD		DKP		SGP		TIERSCHUTZhie r!		Tierschutz- allianz	
	abs.	%	abs.	%	abs.	%	abs.	%	abs.	%	abs.	%	abs.	%	abs.	%	abs.	%	abs.	%
1	25	26	27	28	29	30	31	32	33	34	35	36	37	38	39	40	41	42	43	44
14.401	0	0,0%	13	4,0%	3	0,9%	0	0,0%	0	0,0%	0	0,0%	0	0,0%	0	0,0%	0	0,0%	0	0,0%
14.402	0	0,0%	21	6,5%	3	0,9%	0	0,0%	1	0,3%	0	0,0%	0	0,0%	0	0,0%	0	0,0%	2	0,6%
14.403	0	0,0%	13	4,5%	0	0,0%	0	0,0%	0	0,0%	1	0,3%	4	1,4%	0	0,0%	0	0,0%	0	0,0%
14.404	1	0,3%	9	3,1%	0	0,0%	0	0,0%	0	0,0%	2	0,7%	0	0,0%	0	0,0%	0	0,0%	0	0,0%
14.405	0	0,0%	17	5,8%	2	0,7%	0	0,0%	0	0,0%	1	0,3%	0	0,0%	0	0,0%	2	0,7%	0	0,0%
14.406	0	0,0%	14	4,1%	2	0,6%	0	0,0%	0	0,0%	1	0,3%	1	0,3%	0	0,0%	1	0,3%	1	0,3%
14.407	0	0,0%	14	5,1%	1	0,4%	0	0,0%	0	0,0%	1	0,4%	0	0,0%	0	0,0%	1	0,4%	0	0,0%
14.408	3	0,8%	11	2,8%	3	0,8%	0	0,0%	2	0,5%	1	0,3%	0	0,0%	0	0,0%	2	0,5%	1	0,3%
14.409	0	0,0%	10	2,3%	1	0,2%	1	0,2%	0	0,0%	0	0,0%	1	0,2%	0	0,0%	1	0,2%	1	0,2%
14.410	0	0,0%	7	2,3%	0	0,0%	2	0,6%	0	0,0%	0	0,0%	0	0,0%	0	0,0%	1	0,3%	1	0,3%
14.411	0	0,0%	26	5,6%	1	0,2%	0	0,0%	0	0,0%	1	0,2%	0	0,0%	0	0,0%	1	0,2%	3	0,6%
14.412	1	0,3%	11	3,7%	0	0,0%	1	0,3%	0	0,0%	0	0,0%	0	0,0%	0	0,0%	0	0,0%	1	0,3%
14.413	0	0,0%	11	2,9%	1	0,3%	1	0,3%	0	0,0%	0	0,0%	1	0,3%	0	0,0%	0	0,0%	0	0,0%
14.414	1	0,3%	9	2,9%	2	0,7%	2	0,7%	0	0,0%	0	0,0%	1	0,3%	0	0,0%	2	0,7%	1	0,3%
14.415	0	0,0%	11	2,6%	1	0,2%	0	0,0%	1	0,2%	0	0,0%	0	0,0%	0	0,0%	1	0,2%	0	0,0%
14.416	0	0,0%	13	2,9%	1	0,2%	0	0,0%	0	0,0%	0	0,0%	0	0,0%	0	0,0%	0	0,0%	1	0,2%
14.417	1	0,3%	11	3,3%	0	0,0%	2	0,6%	0	0,0%	0	0,0%	0	0,0%	0	0,0%	0	0,0%	0	0,0%
Weststadt	1		5		1		0		0		2		0		0		0		0	
	8	0,1%	226	3,6%	22	0,4%	9	0,1%	4	0,1%	10	0,2%	8	0,1%	0	0,0%	12	0,2%	12	0,2%
15.501	2	0,6%	9	2,9%	2	0,6%	1	0,3%	1	0,3%	3	1,0%	0	0,0%	0	0,0%	1	0,3%	0	0,0%
15.502	0	0,0%	12	3,8%	2	0,6%	0	0,0%	0	0,0%	0	0,0%	0	0,0%	0	0,0%	0	0,0%	3	1,0%
15.503	0	0,0%	18	5,8%	2	0,6%	1	0,3%	1	0,3%	1	0,3%	0	0,0%	0	0,0%	0	0,0%	0	0,0%
15.504	0	0,0%	9	3,0%	1	0,3%	0	0,0%	0	0,0%	0	0,0%	0	0,0%	0	0,0%	0	0,0%	0	0,0%
15.505	2	0,6%	14	4,3%	1	0,3%	0	0,0%	0	0,0%	0	0,0%	1	0,3%	0	0,0%	2	0,6%	0	0,0%
15.506	0	0,0%	6	2,2%	0	0,0%	1	0,4%	0	0,0%	0	0,0%	0	0,0%	0	0,0%	0	0,0%	1	0,4%
15.507	0	0,0%	11	3,2%	3	0,9%	0	0,0%	0	0,0%	1	0,3%	0	0,0%	0	0,0%	1	0,3%	0	0,0%
15.508	0	0,0%	23	6,4%	0	0,0%	1	0,3%	0	0,0%	1	0,3%	0	0,0%	0	0,0%	1	0,3%	1	0,3%
15.509	0	0,0%	31	8,1%	1	0,3%	0	0,0%	0	0,0%	1	0,3%	0	0,0%	0	0,0%	0	0,0%	1	0,3%
15.510	0	0,0%	15	3,5%	4	0,9%	0	0,0%	1	0,2%	1	0,2%	0	0,0%	0	0,0%	2	0,5%	0	0,0%
15.511	2	0,5%	13	3,0%	1	0,2%	0	0,0%	1	0,2%	0	0,0%	0	0,0%	0	0,0%	0	0,0%	1	0,2%
15.512	0	0,0%	15	3,9%	0	0,0%	0	0,0%	0	0,0%	0	0,0%	0	0,0%	0	0,0%	0	0,0%	0	0,0%
15.513	0	0,0%	14	3,3%	1	0,2%	0	0,0%	0	0,0%	0	0,0%	0	0,0%	0	0,0%	1	0,2%	2	0,5%
15.514	1	0,2%	16	3,6%	2	0,5%	0	0,0%	0	0,0%	1	0,2%	0	0,0%	0	0,0%	0	0,0%	1	0,2%
Eselberg	7	0,1%	206	4,1%	20	0,4%	4	0,1%	4	0,1%	9	0,2%	1	0,0%	0	0,0%	8	0,2%	10	0,2%

Wahlbezirk/ Stadtteil	NPD		DiePARTEI		FAMILIE		Volks- abstimmung		BP		MLPD		DKP		SGP		TIERSCHUTZhie r!		Tierschutz- allianz	
	abs.	%	abs.	%	abs.	%	abs.	%	abs.	%	abs.	%	abs.	%	abs.	%	abs.	%	abs.	%
1	25	26	27	28	29	30	31	32	33	34	35	36	37	38	39	40	41	42	43	44
16.601	1	0,2%	17	4,1%	0	0,0%	0	0,0%	1	0,2%	0	0,0%	0	0,0%	0	0,0%	3	0,7%	1	0,2%
16.602	1	0,2%	13	2,9%	2	0,4%	1	0,2%	0	0,0%	0	0,0%	1	0,2%	0	0,0%	0	0,0%	1	0,2%
16.603	0	0,0%	12	2,5%	0	0,0%	0	0,0%	2	0,4%	0	0,0%	0	0,0%	0	0,0%	0	0,0%	1	0,2%
16.604	0	0,0%	16	3,9%	0	0,0%	0	0,0%	1	0,2%	0	0,0%	0	0,0%	0	0,0%	1	0,2%	1	0,2%
16.605	1	0,3%	5	1,3%	0	0,0%	1	0,3%	0	0,0%	0	0,0%	0	0,0%	0	0,0%	0	0,0%	0	0,0%
16.606	0	0,0%	12	2,3%	0	0,0%	0	0,0%	4	0,8%	0	0,0%	0	0,0%	0	0,0%	0	0,0%	1	0,2%
16.607	0	0,0%	12	2,9%	0	0,0%	0	0,0%	0	0,0%	0	0,0%	1	0,2%	0	0,0%	1	0,2%	2	0,5%
16.608	0	0,0%	8	1,7%	2	0,4%	1	0,2%	1	0,2%	0	0,0%	0	0,0%	0	0,0%	5	1,1%	0	0,0%
16.609	0	0,0%	7	1,5%	2	0,4%	0	0,0%	0	0,0%	0	0,0%	0	0,0%	0	0,0%	0	0,0%	0	0,0%
Söflingen	3	0,1%	102	2,6%	6	0,2%	3	0,1%	9	0,2%	0	0,0%	2	0,1%	0	0,0%	10	0,3%	7	0,2%
Grimmelfingen	0	0,0%	9	2,1%	2	0,5%	0	0,0%	2	0,5%	0	0,0%	0	0,0%	0	0,0%	0	0,0%	0	0,0%
18.801	0	0,0%	5	1,8%	1	0,4%	1	0,4%	0	0,0%	1	0,4%	0	0,0%	0	0,0%	0	0,0%	0	0,0%
18.802	1	0,3%	6	2,1%	7	2,4%	0	0,0%	0	0,0%	0	0,0%	0	0,0%	1	0,3%	0	0,0%	0	0,0%
18.803	6	1,3%	11	2,4%	3	0,7%	0	0,0%	0	0,0%	0	0,0%	0	0,0%	0	0,0%	1	0,2%	0	0,0%
18.804	0	0,0%	3	1,5%	3	1,5%	0	0,0%	0	0,0%	0	0,0%	0	0,0%	1	0,5%	1	0,5%	0	0,0%
18.805	0	0,0%	3	1,4%	0	0,0%	0	0,0%	0	0,0%	0	0,0%	0	0,0%	0	0,0%	2	1,0%	1	0,5%
18.806	1	0,5%	2	1,0%	3	1,5%	0	0,0%	0	0,0%	0	0,0%	0	0,0%	0	0,0%	0	0,0%	1	0,5%
18.807	0	0,0%	3	1,4%	1	0,5%	0	0,0%	1	0,5%	0	0,0%	0	0,0%	1	0,5%	0	0,0%	0	0,0%
18.808	3	1,1%	0	0,0%	3	1,1%	0	0,0%	0	0,0%	0	0,0%	0	0,0%	0	0,0%	1	0,4%	0	0,0%
18.809	0	0,0%	2	0,7%	1	0,4%	0	0,0%	0	0,0%	0	0,0%	0	0,0%	0	0,0%	2	0,7%	0	0,0%
18.810	0	0,0%	1	0,6%	1	0,6%	0	0,0%	1	0,6%	3	1,7%	0	0,0%	0	0,0%	0	0,0%	0	0,0%
18.811	0	0,0%	3	0,9%	1	0,3%	2	0,6%	1	0,3%	1	0,3%	0	0,0%	0	0,0%	1	0,3%	1	0,3%
18.812	0	0,0%	1	0,4%	0	0,0%	1	0,4%	1	0,4%	0	0,0%	1	0,4%	0	0,0%	1	0,4%	0	0,0%
18.813	0	0,0%	5	1,2%	8	1,9%	0	0,0%	4	1,0%	0	0,0%	0	0,0%	0	0,0%	0	0,0%	1	0,2%
18.814	3	0,8%	4	1,0%	1	0,3%	0	0,0%	1	0,3%	0	0,0%	0	0,0%	0	0,0%	0	0,0%	0	0,0%
Wiblingen	14	0,4%	49	1,2%	33	0,8%	4	0,1%	9	0,2%	5	0,1%	1	0,0%	3	0,1%	9	0,2%	4	0,1%

Wahlbezirk/ Stadtteil	NPD		DiePARTEI		FAMILIE		Volks- abstimmung		BP		MLPD		DKP		SGP		TIERSCHUTZhie r!		Tierschutz- allianz	
	abs.	%	abs.	%	abs.	%	abs.	%	abs.	%	abs.	%	abs.	%	abs.	%	abs.	%	abs.	%
1	25	26	27	28	29	30	31	32	33	34	35	36	37	38	39	40	41	42	43	44
Jungingen	1	0,1%	34	2,3%	5	0,3%	0	0,0%	2	0,1%	0	0,0%	0	0,0%	0	0,0%	3	0,2%	0	0,0%
Unterweiler	0	0,0%	8	1,4%	3	0,5%	0	0,0%	0	0,0%	0	0,0%	0	0,0%	0	0,0%	0	0,0%	0	0,0%
Mähringen	0	0,0%	11	2,2%	3	0,6%	0	0,0%	2	0,4%	0	0,0%	0	0,0%	0	0,0%	0	0,0%	1	0,2%
Eggingen	1	0,2%	7	1,1%	1	0,2%	0	0,0%	2	0,3%	0	0,0%	1	0,2%	0	0,0%	0	0,0%	3	0,5%
Ermingen	0	0,0%	8	1,5%	4	0,7%	2	0,4%	2	0,4%	0	0,0%	0	0,0%	0	0,0%	0	0,0%	1	0,2%
Donaustetten	0	0,0%	9	1,8%	7	1,4%	0	0,0%	1	0,2%	0	0,0%	0	0,0%	0	0,0%	1	0,2%	1	0,2%
Gögglingen	0	0,0%	28	2,3%	3	0,2%	2	0,2%	4	0,3%	0	0,0%	0	0,0%	0	0,0%	3	0,2%	4	0,3%
Einsingen	2	0,2%	13	1,4%	9	1,0%	0	0,0%	0	0,0%	0	0,0%	0	0,0%	0	0,0%	3	0,3%	0	0,0%
Lehr	1	0,1%	20	1,9%	3	0,3%	0	0,0%	0	0,0%	0	0,0%	0	0,0%	0	0,0%	4	0,4%	0	0,0%
Urnenwahl ges.	43	0,1%	1.114	3,0%	151	0,4%	31	0,1%	54	0,1%	42	0,1%	15	0,0%	4	0,0%	75	0,2%	54	0,1%
Briefwahl ges.	13		447		40		29		40		18		8		1		23		23	
Stadtkreis	56	0,1%	1.561	2,9%	191	0,4%	60	0,1%	94	0,2%	60	0,1%	23	0,0%	5	0,0%	98	0,2%	77	0,1%

Wahlbezirk/ Stadtteil	Bündnis C		BIG		BGE		DIEDIREKTE!		DiEM25		Ill. Weg		Die Grauen		DIE RECHTE		DIE VIOLETTEN		LIEBE		DIE FRAUEN	
	abs.	%	abs.	%	abs.	%	abs.	%	abs.	%	abs.	%	abs.	%	abs.	%	abs.	%	abs.	%	abs.	%
1	45	46	47	48	49	50	51	52	53	54	55	56	57	58	59	60	61	62	63	64	63	64
11.101	0	0,0%	0	0,0%	0	0,0%	0	0,0%	2	0,5%	0	0,0%	0	0,0%	0	0,0%	0	0,0%	1	0,2%	0	0,0%
11.102	1	0,3%	0	0,0%	2	0,6%	0	0,0%	2	0,6%	0	0,0%	0	0,0%	0	0,0%	0	0,0%	1	0,3%	0	0,0%
11.103	2	0,5%	1	0,3%	1	0,3%	0	0,0%	4	1,0%	1	0,3%	0	0,0%	1	0,3%	0	0,0%	1	0,3%	0	0,0%
11.104	0	0,0%	1	0,2%	0	0,0%	0	0,0%	8	1,9%	0	0,0%	0	0,0%	0	0,0%	0	0,0%	0	0,0%	0	0,0%
11.105	1	0,3%	0	0,0%	0	0,0%	0	0,0%	0	0,0%	0	0,0%	1	0,3%	0	0,0%	0	0,0%	0	0,0%	0	0,0%
11.106	0	0,0%	1	0,3%	0	0,0%	0	0,0%	0	0,0%	0	0,0%	0	0,0%	0	0,0%	1	0,3%	0	0,0%	0	0,0%
11.107	1	0,3%	0	0,0%	4	1,2%	0	0,0%	2	0,6%	0	0,0%	1	0,3%	0	0,0%	0	0,0%	0	0,0%	0	0,0%
11.108	0	0,0%	0	0,0%	1	0,3%	0	0,0%	0	0,0%	0	0,0%	0	0,0%	1	0,3%	1	0,3%	0	0,0%	0	0,0%
11.109	0	0,0%	1	0,3%	1	0,3%	0	0,0%	6	1,5%	0	0,0%	0	0,0%	1	0,3%	0	0,0%	0	0,0%	2	0,5%
11.110	2	0,7%	0	0,0%	0	0,0%	0	0,0%	3	1,1%	0	0,0%	0	0,0%	0	0,0%	1	0,4%	0	0,0%	1	0,4%
11.111	0	0,0%	2	0,5%	0	0,0%	1	0,2%	4	0,9%	0	0,0%	0	0,0%	0	0,0%	0	0,0%	0	0,0%	0	0,0%
11.112	1	0,2%	1	0,2%	1	0,2%	0	0,0%	2	0,4%	0	0,0%	0	0,0%	0	0,0%	0	0,0%	0	0,0%	0	0,0%
Stadtmitte	8	0,2%	7	0,2%	10	0,2%	1	0,0%	33	0,7%	1	0,0%	2	0,0%	3	0,1%	3	0,1%	3	0,1%	3	0,1%
12.201	0	0,0%	0	0,0%	3	0,7%	0	0,0%	4	1,0%	0	0,0%	0	0,0%	0	0,0%	0	0,0%	0	0,0%	0	0,0%
12.202	0	0,0%	0	0,0%	0	0,0%	0	0,0%	5	1,3%	0	0,0%	0	0,0%	0	0,0%	1	0,3%	0	0,0%	0	0,0%
12.203	0	0,0%	3	0,7%	1	0,2%	4	1,0%	0	0,0%	0	0,0%	0	0,0%	0	0,0%	0	0,0%	0	0,0%	1	0,2%
12.204	2	0,5%	0	0,0%	3	0,7%	0	0,0%	6	1,5%	0	0,0%	1	0,2%	0	0,0%	0	0,0%	0	0,0%	1	0,2%
12.205	0	0,0%	0	0,0%	0	0,0%	0	0,0%	0	0,0%	0	0,0%	0	0,0%	0	0,0%	0	0,0%	0	0,0%	0	0,0%
12.206	0	0,0%	0	0,0%	0	0,0%	0	0,0%	2	0,6%	0	0,0%	2	0,6%	0	0,0%	0	0,0%	0	0,0%	0	0,0%
12.207	0	0,0%	1	0,2%	0	0,0%	1	0,2%	3	0,7%	0	0,0%	0	0,0%	0	0,0%	0	0,0%	0	0,0%	0	0,0%
Oststadt	2	0,1%	4	0,1%	7	0,3%	5	0,2%	20	0,7%	0	0,0%	3	0,1%	0	0,0%	1	0,0%	0	0,0%	2	0,1%
13.301	0	0,0%	0	0,0%	1	0,3%	0	0,0%	0	0,0%	0	0,0%	0	0,0%	3	0,9%	0	0,0%	0	0,0%	0	0,0%
13.302	1	0,3%	1	0,3%	0	0,0%	0	0,0%	4	1,2%	0	0,0%	0	0,0%	0	0,0%	0	0,0%	0	0,0%	0	0,0%
13.303	2	0,7%	0	0,0%	0	0,0%	0	0,0%	0	0,0%	0	0,0%	1	0,4%	0	0,0%	0	0,0%	0	0,0%	1	0,4%
13.304	0	0,0%	0	0,0%	0	0,0%	0	0,0%	0	0,0%	0	0,0%	1	0,4%	0	0,0%	1	0,4%	0	0,0%	0	0,0%
13.305	1	0,4%	0	0,0%	0	0,0%	0	0,0%	0	0,0%	0	0,0%	0	0,0%	0	0,0%	0	0,0%	0	0,0%	1	0,4%
13.306	1	0,3%	0	0,0%	0	0,0%	0	0,0%	0	0,0%	0	0,0%	0	0,0%	0	0,0%	0	0,0%	0	0,0%	2	0,6%
13.307	0	0,0%	1	0,3%	0	0,0%	1	0,3%	0	0,0%	0	0,0%	1	0,3%	1	0,3%	0	0,0%	0	0,0%	0	0,0%
13.308	0	0,0%	0	0,0%	1	0,3%	0	0,0%	0	0,0%	0	0,0%	0	0,0%	0	0,0%	1	0,3%	0	0,0%	0	0,0%
13.309	0	0,0%	0	0,0%	0	0,0%	0	0,0%	0	0,0%	0	0,0%	0	0,0%	0	0,0%	0	0,0%	0	0,0%	1	0,5%
13.310	0	0,0%	4	1,1%	0	0,0%	0	0,0%	0	0,0%	0	0,0%	0	0,0%	0	0,0%	0	0,0%	1	0,3%	1	0,3%
Böfingen	5	0,2%	6	0,2%	2	0,1%	1	0,0%	4	0,1%	0	0,0%	3	0,1%	4	0,1%	2	0,1%	1	0,0%	6	0,2%

Wahlbezirk/ Stadtteil	Bündnis C		BIG		BGE		DIEDIREKTE!		DiEM25		Ill. Weg		Die Grauen		DIE RECHTE		DIE VIOLETTEN		LIEBE		DIE FRAUEN	
	abs.	%	abs.	%	abs.	%	abs.	%	abs.	%	abs.	%	abs.	%	abs.	%	abs.	%	abs.	%	abs.	%
1	45	46	47	48	49	50	51	52	53	54	55	56	57	58	59	60	61	62	63	64	63	64
14.401	1	0,3%	0	0,0%	0	0,0%	0	0,0%	6	1,8%	0	0,0%	0	0,0%	0	0,0%	0	0,0%	0	0,0%	0	0,0%
14.402	0	0,0%	1	0,3%	1	0,3%	1	0,3%	3	0,9%	0	0,0%	1	0,3%	0	0,0%	0	0,0%	1	0,3%	0	0,0%
14.403	0	0,0%	1	0,3%	0	0,0%	0	0,0%	4	1,4%	0	0,0%	1	0,3%	1	0,3%	0	0,0%	0	0,0%	0	0,0%
14.404	0	0,0%	2	0,7%	1	0,3%	0	0,0%	2	0,7%	0	0,0%	3	1,0%	0	0,0%	1	0,3%	1	0,3%	1	0,3%
14.405	0	0,0%	1	0,3%	1	0,3%	0	0,0%	0	0,0%	0	0,0%	2	0,7%	0	0,0%	0	0,0%	0	0,0%	0	0,0%
14.406	0	0,0%	0	0,0%	0	0,0%	0	0,0%	4	1,2%	0	0,0%	0	0,0%	0	0,0%	0	0,0%	0	0,0%	0	0,0%
14.407	0	0,0%	0	0,0%	0	0,0%	0	0,0%	4	1,5%	0	0,0%	0	0,0%	0	0,0%	0	0,0%	0	0,0%	0	0,0%
14.408	2	0,5%	0	0,0%	0	0,0%	2	0,5%	2	0,5%	0	0,0%	1	0,3%	0	0,0%	0	0,0%	0	0,0%	0	0,0%
14.409	0	0,0%	0	0,0%	0	0,0%	0	0,0%	1	0,2%	0	0,0%	0	0,0%	0	0,0%	0	0,0%	0	0,0%	0	0,0%
14.410	0	0,0%	0	0,0%	0	0,0%	1	0,3%	3	1,0%	0	0,0%	1	0,3%	0	0,0%	1	0,3%	0	0,0%	0	0,0%
14.411	0	0,0%	0	0,0%	2	0,4%	1	0,2%	1	0,2%	0	0,0%	0	0,0%	0	0,0%	0	0,0%	0	0,0%	1	0,2%
14.412	2	0,7%	0	0,0%	0	0,0%	0	0,0%	1	0,3%	0	0,0%	0	0,0%	0	0,0%	0	0,0%	0	0,0%	0	0,0%
14.413	0	0,0%	0	0,0%	1	0,3%	0	0,0%	3	0,8%	0	0,0%	0	0,0%	0	0,0%	2	0,5%	0	0,0%	0	0,0%
14.414	2	0,7%	3	1,0%	1	0,3%	0	0,0%	1	0,3%	0	0,0%	0	0,0%	0	0,0%	0	0,0%	0	0,0%	0	0,0%
14.415	1	0,2%	2	0,5%	0	0,0%	0	0,0%	1	0,2%	0	0,0%	0	0,0%	0	0,0%	0	0,0%	0	0,0%	1	0,2%
14.416	0	0,0%	3	0,7%	1	0,2%	0	0,0%	0	0,0%	2	0,4%	1	0,2%	0	0,0%	0	0,0%	0	0,0%	0	0,0%
14.417	0	0,0%	1	0,3%	0	0,0%	1	0,3%	1	0,3%	0	0,0%	0	0,0%	0	0,0%	2	0,6%	0	0,0%	0	0,0%
	0		1		3		0		1		1		0		0		0		0		2	
Weststadt	8	0,1%	15	0,2%	11	0,2%	6	0,1%	38	0,6%	3	0,0%	10	0,2%	1	0,0%	6	0,1%	2	0,0%	5	0,1%
15.501	0	0,0%	1	0,3%	0	0,0%	1	0,3%	1	0,3%	0	0,0%	0	0,0%	0	0,0%	0	0,0%	1	0,3%	0	0,0%
15.502	2	0,6%	2	0,6%	1	0,3%	1	0,3%	2	0,6%	0	0,0%	2	0,6%	1	0,3%	1	0,3%	0	0,0%	0	0,0%
15.503	1	0,3%	0	0,0%	0	0,0%	0	0,0%	1	0,3%	0	0,0%	0	0,0%	0	0,0%	0	0,0%	0	0,0%	0	0,0%
15.504	0	0,0%	0	0,0%	0	0,0%	2	0,7%	0	0,0%	0	0,0%	0	0,0%	0	0,0%	0	0,0%	1	0,3%	0	0,0%
15.505	1	0,3%	3	0,9%	2	0,6%	0	0,0%	0	0,0%	0	0,0%	0	0,0%	1	0,3%	0	0,0%	0	0,0%	1	0,3%
15.506	0	0,0%	0	0,0%	0	0,0%	0	0,0%	0	0,0%	0	0,0%	1	0,4%	0	0,0%	0	0,0%	0	0,0%	0	0,0%
15.507	0	0,0%	1	0,3%	0	0,0%	0	0,0%	1	0,3%	0	0,0%	2	0,6%	0	0,0%	0	0,0%	0	0,0%	2	0,6%
15.508	2	0,6%	0	0,0%	0	0,0%	1	0,3%	3	0,8%	0	0,0%	2	0,6%	0	0,0%	2	0,6%	0	0,0%	0	0,0%
15.509	0	0,0%	0	0,0%	0	0,0%	0	0,0%	0	0,0%	0	0,0%	0	0,0%	0	0,0%	0	0,0%	0	0,0%	0	0,0%
15.510	0	0,0%	0	0,0%	1	0,2%	1	0,2%	0	0,0%	0	0,0%	0	0,0%	0	0,0%	0	0,0%	0	0,0%	1	0,2%
15.511	0	0,0%	1	0,2%	0	0,0%	0	0,0%	5	1,2%	0	0,0%	2	0,5%	0	0,0%	0	0,0%	0	0,0%	0	0,0%
15.512	4	1,0%	0	0,0%	0	0,0%	1	0,3%	4	1,0%	0	0,0%	1	0,3%	0	0,0%	2	0,5%	0	0,0%	0	0,0%
15.513	0	0,0%	0	0,0%	0	0,0%	0	0,0%	2	0,5%	0	0,0%	0	0,0%	0	0,0%	0	0,0%	0	0,0%	1	0,2%
15.514	2	0,5%	0	0,0%	0	0,0%	0	0,0%	3	0,7%	0	0,0%	0	0,0%	0	0,0%	1	0,2%	0	0,0%	1	0,2%
Eselsberg	12	0,2%	8	0,2%	4	0,1%	7	0,1%	22	0,4%	0	0,0%	10	0,2%	2	0,0%	6	0,1%	2	0,0%	6	0,1%

Wahlbezirk/ Stadtteil	Bündnis C		BIG		BGE		DIEDIREKTE!		DIEM25		Ill. Weg		Die Grauen		DIE RECHTE		DIE VIOLETTEN		LIEBE		DIE FRAUEN	
	abs.	%	abs.	%	abs.	%	abs.	%	abs.	%	abs.	%	abs.	%	abs.	%	abs.	%	abs.	%	abs.	%
1	45	46	47	48	49	50	51	52	53	54	55	56	57	58	59	60	61	62	63	64	63	64
16.601	0	0,0%	0	0,0%	0	0,0%	0	0,0%	2	0,5%	0	0,0%	2	0,5%	0	0,0%	0	0,0%	0	0,0%	2	0,5%
16.602	4	0,9%	1	0,2%	0	0,0%	0	0,0%	4	0,9%	0	0,0%	0	0,0%	0	0,0%	0	0,0%	0	0,0%	0	0,0%
16.603	0	0,0%	0	0,0%	1	0,2%	0	0,0%	3	0,6%	0	0,0%	1	0,2%	0	0,0%	0	0,0%	0	0,0%	0	0,0%
16.604	2	0,5%	5	1,2%	0	0,0%	0	0,0%	5	1,2%	0	0,0%	0	0,0%	1	0,2%	0	0,0%	0	0,0%	0	0,0%
16.605	0	0,0%	0	0,0%	0	0,0%	0	0,0%	0	0,0%	0	0,0%	1	0,3%	0	0,0%	0	0,0%	0	0,0%	0	0,0%
16.606	0	0,0%	0	0,0%	0	0,0%	0	0,0%	2	0,4%	0	0,0%	1	0,2%	0	0,0%	0	0,0%	0	0,0%	0	0,0%
16.607	1	0,2%	0	0,0%	0	0,0%	1	0,2%	0	0,0%	0	0,0%	0	0,0%	0	0,0%	1	0,2%	0	0,0%	0	0,0%
16.608	0	0,0%	2	0,4%	0	0,0%	0	0,0%	1	0,2%	1	0,2%	0	0,0%	1	0,2%	0	0,0%	0	0,0%	0	0,0%
16.609	0	0,0%	0	0,0%	0	0,0%	0	0,0%	0	0,0%	0	0,0%	0	0,0%	1	0,2%	0	0,0%	0	0,0%	0	0,0%
Söflingen	7	0,2%	8	0,2%	1	0,0%	1	0,0%	17	0,4%	1	0,0%	5	0,1%	3	0,1%	1	0,0%	0	0,0%	2	0,1%
Grimmelfingen	3	0,7%	0	0,0%	0	0,0%	1	0,2%	4	0,9%	0	0,0%	0	0,0%	0	0,0%	0	0,0%	0	0,0%	2	0,5%
18.801	1	0,4%	1	0,4%	0	0,0%	0	0,0%	0	0,0%	0	0,0%	0	0,0%	0	0,0%	1	0,4%	0	0,0%	0	0,0%
18.802	1	0,3%	2	0,7%	0	0,0%	0	0,0%	0	0,0%	0	0,0%	1	0,3%	0	0,0%	0	0,0%	0	0,0%	2	0,7%
18.803	1	0,2%	0	0,0%	1	0,2%	0	0,0%	4	0,9%	1	0,2%	1	0,2%	1	0,2%	0	0,0%	0	0,0%	1	0,2%
18.804	1	0,5%	0	0,0%	0	0,0%	0	0,0%	0	0,0%	0	0,0%	0	0,0%	0	0,0%	0	0,0%	0	0,0%	0	0,0%
18.805	2	1,0%	3	1,4%	1	0,5%	0	0,0%	2	1,0%	0	0,0%	1	0,5%	0	0,0%	0	0,0%	0	0,0%	2	1,0%
18.806	0	0,0%	0	0,0%	0	0,0%	0	0,0%	1	0,5%	0	0,0%	0	0,0%	0	0,0%	0	0,0%	0	0,0%	0	0,0%
18.807	0	0,0%	0	0,0%	0	0,0%	0	0,0%	1	0,5%	0	0,0%	0	0,0%	0	0,0%	0	0,0%	0	0,0%	0	0,0%
18.808	0	0,0%	0	0,0%	0	0,0%	0	0,0%	1	0,4%	0	0,0%	0	0,0%	1	0,4%	0	0,0%	0	0,0%	1	0,4%
18.809	1	0,4%	1	0,4%	0	0,0%	0	0,0%	1	0,4%	0	0,0%	0	0,0%	0	0,0%	1	0,4%	4	1,4%	0	0,0%
18.810	0	0,0%	3	1,7%	0	0,0%	0	0,0%	0	0,0%	0	0,0%	1	0,6%	0	0,0%	0	0,0%	1	0,6%	0	0,0%
18.811	0	0,0%	0	0,0%	2	0,6%	1	0,3%	0	0,0%	0	0,0%	0	0,0%	0	0,0%	0	0,0%	0	0,0%	0	0,0%
18.812	0	0,0%	0	0,0%	1	0,4%	0	0,0%	4	1,7%	1	0,4%	0	0,0%	1	0,4%	0	0,0%	0	0,0%	0	0,0%
18.813	1	0,2%	0	0,0%	0	0,0%	0	0,0%	2	0,5%	0	0,0%	2	0,5%	2	0,5%	0	0,0%	0	0,0%	3	0,7%
18.814	0	0,0%	1	0,3%	0	0,0%	0	0,0%	0	0,0%	0	0,0%	1	0,3%	2	0,5%	0	0,0%	0	0,0%	0	0,0%
Wiblingen	8	0,2%	11	0,3%	5	0,1%	1	0,0%	16	0,4%	2	0,1%	7	0,2%	7	0,2%	2	0,1%	5	0,1%	9	0,2%

Wahlbezirk/ Stadtteil	Bündnis C		BIG		BGE		DIEDIREKTE!		DiEM25		Ill. Weg		Die Grauen		DIE RECHTE		DIE VIOLETTEN		LIEBE		DIE FRAUEN	
	abs.	%	abs.	%	abs.	%	abs.	%	abs.	%	abs.	%	abs.	%	abs.	%	abs.	%	abs.	%	abs.	%
1	45	46	47	48	49	50	51	52	53	54	55	56	57	58	59	60	61	62	63	64	63	64
Jungingen	1	0,1%	0	0,0%	0	0,0%	0	0,0%	3	0,2%	0	0,0%	2	0,1%	1	0,1%	1	0,1%	1	0,1%	0	0,0%
Unterweiler	1	0,2%	0	0,0%	0	0,0%	0	0,0%	2	0,4%	0	0,0%	1	0,2%	0	0,0%	0	0,0%	0	0,0%	1	0,2%
Mähringen	2	0,4%	1	0,2%	0	0,0%	0	0,0%	2	0,4%	0	0,0%	0	0,0%	0	0,0%	1	0,2%	0	0,0%	0	0,0%
Eggingen	6	0,9%	0	0,0%	0	0,0%	1	0,2%	1	0,2%	0	0,0%	0	0,0%	0	0,0%	0	0,0%	0	0,0%	1	0,2%
Ermingen	0	0,0%	0	0,0%	0	0,0%	2	0,4%	0	0,0%	0	0,0%	0	0,0%	0	0,0%	1	0,2%	0	0,0%	0	0,0%
Donaustetten	1	0,2%	2	0,4%	1	0,2%	0	0,0%	2	0,4%	0	0,0%	2	0,4%	0	0,0%	1	0,2%	1	0,2%	0	0,0%
Göggingen	2	0,2%	3	0,2%	1	0,1%	2	0,2%	4	0,3%	0	0,0%	0	0,0%	0	0,0%	3	0,2%	0	0,0%	2	0,2%
Einsingen	5	0,6%	0	0,0%	1	0,1%	0	0,0%	2	0,2%	0	0,0%	1	0,1%	0	0,0%	0	0,0%	0	0,0%	1	0,1%
Lehr	3	0,3%	0	0,0%	0	0,0%	1	0,1%	10	0,9%	0	0,0%	1	0,1%	0	0,0%	0	0,0%	1	0,1%	0	0,0%
Urnenwahl ges.	74	0,2%	65	0,2%	43	0,1%	29	0,1%	180	0,5%	7	0,0%	47	0,1%	21	0,1%	28	0,1%	16	0,0%	40	0,1%
Briefwahl ges.	39		14		24		6		80		1		23		4		11		7		21	
Stadtkreis	113	0,2%	79	0,1%	67	0,1%	35	0,1%	260	0,5%	8	0,0%	70	0,1%	25	0,0%	39	0,1%	23	0,0%	61	0,1%

Wahlbezirk/ Stadtteil	GrauePanther		LKR		MENSCHLICHE WELT		NL		ÖkoLinX		DieHumanisten		PARTEI FÜRDIETIERE		Gesundheits- forschung		Volt	
	abs.	%	abs.	%	abs.	%	abs.	%	abs.	%	abs.	%	abs.	%	abs.	%	abs.	%
1	63	64	63	64	63	64	63	64	63	64	63	64	63	64	63	64	63	64
11.101	0	0,0%	1	0,2%	1	0,2%	2	0,5%	0	0,0%	3	0,7%	0	0,0%	0	0,0%	6	1,5%
11.102	2	0,6%	0	0,0%	1	0,3%	1	0,3%	0	0,0%	0	0,0%	1	0,3%	0	0,0%	1	0,3%
11.103	0	0,0%	2	0,5%	2	0,5%	0	0,0%	0	0,0%	2	0,5%	0	0,0%	0	0,0%	5	1,3%
11.104	0	0,0%	1	0,2%	0	0,0%	0	0,0%	0	0,0%	0	0,0%	1	0,2%	1	0,2%	9	2,1%
11.105	1	0,3%	2	0,6%	0	0,0%	0	0,0%	0	0,0%	0	0,0%	0	0,0%	0	0,0%	1	0,3%
11.106	1	0,3%	1	0,3%	1	0,3%	0	0,0%	0	0,0%	1	0,3%	1	0,3%	2	0,6%	3	0,9%
11.107	2	0,6%	0	0,0%	0	0,0%	0	0,0%	0	0,0%	1	0,3%	0	0,0%	0	0,0%	10	3,1%
11.108	0	0,0%	0	0,0%	0	0,0%	0	0,0%	0	0,0%	4	1,3%	0	0,0%	1	0,3%	2	0,7%
11.109	3	0,8%	0	0,0%	2	0,5%	0	0,0%	2	0,5%	2	0,5%	2	0,5%	2	0,5%	3	0,8%
11.110	0	0,0%	0	0,0%	1	0,4%	0	0,0%	1	0,4%	2	0,7%	0	0,0%	1	0,4%	1	0,4%
11.111	0	0,0%	0	0,0%	1	0,2%	1	0,2%	1	0,2%	4	0,9%	0	0,0%	1	0,2%	5	1,2%
11.112	1	0,2%	1	0,2%	0	0,0%	1	0,2%	1	0,2%	1	0,2%	0	0,0%	0	0,0%	5	1,0%
Stadtmitte	10	0,2%	8	0,2%	9	0,2%	5	0,1%	5	0,1%	20	0,5%	5	0,1%	8	0,2%	51	1,2%
12.201	0	0,0%	0	0,0%	0	0,0%	1	0,2%	1	0,2%	1	0,2%	0	0,0%	0	0,0%	4	1,0%
12.202	0	0,0%	1	0,3%	0	0,0%	0	0,0%	2	0,5%	0	0,0%	0	0,0%	1	0,3%	2	0,5%
12.203	0	0,0%	1	0,2%	0	0,0%	0	0,0%	1	0,2%	3	0,7%	1	0,2%	1	0,2%	11	2,7%
12.204	0	0,0%	1	0,2%	0	0,0%	0	0,0%	0	0,0%	0	0,0%	0	0,0%	1	0,2%	4	1,0%
12.205	0	0,0%	1	0,3%	0	0,0%	0	0,0%	1	0,3%	3	0,8%	1	0,3%	1	0,3%	7	1,9%
12.206	1	0,3%	1	0,3%	0	0,0%	0	0,0%	0	0,0%	0	0,0%	0	0,0%	1	0,3%	1	0,3%
12.207	2	0,4%	0	0,0%	0	0,0%	0	0,0%	1	0,2%	0	0,0%	0	0,0%	0	0,0%	2	0,4%
Oststadt	3	0,1%	5	0,2%	0	0,0%	1	0,0%	6	0,2%	7	0,3%	2	0,1%	5	0,2%	31	1,1%
13.301	2	0,6%	1	0,3%	0	0,0%	0	0,0%	0	0,0%	1	0,3%	0	0,0%	0	0,0%	4	1,2%
13.302	0	0,0%	2	0,6%	0	0,0%	0	0,0%	0	0,0%	1	0,3%	0	0,0%	0	0,0%	4	1,2%
13.303	0	0,0%	0	0,0%	0	0,0%	0	0,0%	0	0,0%	0	0,0%	0	0,0%	0	0,0%	1	0,4%
13.304	0	0,0%	1	0,4%	1	0,4%	0	0,0%	0	0,0%	0	0,0%	0	0,0%	0	0,0%	0	0,0%
13.305	1	0,4%	1	0,4%	0	0,0%	0	0,0%	0	0,0%	0	0,0%	0	0,0%	1	0,4%	1	0,4%
13.306	1	0,3%	1	0,3%	0	0,0%	0	0,0%	0	0,0%	1	0,3%	3	0,9%	0	0,0%	2	0,6%
13.307	0	0,0%	0	0,0%	0	0,0%	0	0,0%	0	0,0%	0	0,0%	0	0,0%	0	0,0%	4	1,1%
13.308	1	0,3%	2	0,6%	0	0,0%	0	0,0%	0	0,0%	1	0,3%	0	0,0%	2	0,6%	4	1,1%
13.309	0	0,0%	0	0,0%	0	0,0%	1	0,5%	0	0,0%	0	0,0%	1	0,5%	0	0,0%	1	0,5%
13.310	0	0,0%	0	0,0%	0	0,0%	0	0,0%	0	0,0%	1	0,3%	1	0,3%	0	0,0%	5	1,4%
Böfingen	5	0,2%	8	0,3%	1	0,0%	1	0,0%	0	0,0%	5	0,2%	5	0,2%	3	0,1%	26	0,8%

Wahlbezirk/ Stadtteil	GrauePanther		LKR		MENSCHLICHE WELT		NL		ÖkoLinX		DieHumanisten		PARTEI FÜRDIETIERE		Gesundheits- forschung		Volt	
	abs.	%	abs.	%	abs.	%	abs.	%	abs.	%	abs.	%	abs.	%	abs.	%	abs.	%
1	63	64	63	64	63	64	63	64	63	64	63	64	63	64	63	64	63	64
14.401	0	0,0%	0	0,0%	1	0,3%	0	0,0%	0	0,0%	1	0,3%	1	0,3%	1	0,3%	2	0,6%
14.402	0	0,0%	0	0,0%	1	0,3%	0	0,0%	0	0,0%	5	1,6%	0	0,0%	0	0,0%	9	2,8%
14.403	0	0,0%	0	0,0%	1	0,3%	1	0,3%	0	0,0%	1	0,3%	1	0,3%	0	0,0%	3	1,0%
14.404	1	0,3%	0	0,0%	1	0,3%	0	0,0%	0	0,0%	3	1,0%	1	0,3%	2	0,7%	6	2,1%
14.405	0	0,0%	0	0,0%	2	0,7%	0	0,0%	1	0,3%	2	0,7%	0	0,0%	0	0,0%	4	1,4%
14.406	0	0,0%	0	0,0%	0	0,0%	0	0,0%	0	0,0%	1	0,3%	0	0,0%	1	0,3%	7	2,1%
14.407	0	0,0%	0	0,0%	0	0,0%	1	0,4%	1	0,4%	0	0,0%	0	0,0%	1	0,4%	4	1,5%
14.408	0	0,0%	0	0,0%	0	0,0%	0	0,0%	0	0,0%	1	0,3%	2	0,5%	0	0,0%	10	2,6%
14.409	0	0,0%	1	0,2%	0	0,0%	0	0,0%	1	0,2%	0	0,0%	1	0,2%	0	0,0%	6	1,4%
14.410	0	0,0%	0	0,0%	0	0,0%	1	0,3%	0	0,0%	0	0,0%	0	0,0%	0	0,0%	4	1,3%
14.411	1	0,2%	1	0,2%	0	0,0%	0	0,0%	1	0,2%	2	0,4%	0	0,0%	0	0,0%	2	0,4%
14.412	1	0,3%	0	0,0%	0	0,0%	0	0,0%	1	0,3%	0	0,0%	0	0,0%	2	0,7%	3	1,0%
14.413	1	0,3%	0	0,0%	0	0,0%	0	0,0%	0	0,0%	0	0,0%	0	0,0%	0	0,0%	2	0,5%
14.414	1	0,3%	0	0,0%	0	0,0%	0	0,0%	0	0,0%	0	0,0%	2	0,7%	0	0,0%	2	0,7%
14.415	1	0,2%	0	0,0%	0	0,0%	0	0,0%	2	0,5%	0	0,0%	0	0,0%	0	0,0%	5	1,2%
14.416	0	0,0%	0	0,0%	0	0,0%	0	0,0%	0	0,0%	1	0,2%	1	0,2%	2	0,4%	4	0,9%
14.417	1	0,3%	0	0,0%	0	0,0%	0	0,0%	0	0,0%	1	0,3%	1	0,3%	1	0,3%	3	0,9%
Weststadt	7	0,1%	3	0,0%	6	0,1%	3	0,0%	7	0,1%	20	0,3%	12	0,2%	11	0,2%	81	1,3%
15.501	3	1,0%	0	0,0%	0	0,0%	0	0,0%	1	0,3%	3	1,0%	0	0,0%	1	0,3%	0	0,0%
15.502	0	0,0%	2	0,6%	1	0,3%	0	0,0%	1	0,3%	3	1,0%	0	0,0%	0	0,0%	3	1,0%
15.503	0	0,0%	0	0,0%	0	0,0%	0	0,0%	0	0,0%	2	0,6%	1	0,3%	0	0,0%	7	2,3%
15.504	1	0,3%	0	0,0%	0	0,0%	0	0,0%	0	0,0%	1	0,3%	1	0,3%	1	0,3%	4	1,3%
15.505	2	0,6%	0	0,0%	0	0,0%	0	0,0%	1	0,3%	0	0,0%	0	0,0%	0	0,0%	3	0,9%
15.506	1	0,4%	0	0,0%	1	0,4%	0	0,0%	0	0,0%	0	0,0%	1	0,4%	1	0,4%	1	0,4%
15.507	0	0,0%	0	0,0%	0	0,0%	0	0,0%	1	0,3%	0	0,0%	0	0,0%	1	0,3%	3	0,9%
15.508	1	0,3%	0	0,0%	0	0,0%	0	0,0%	0	0,0%	4	1,1%	0	0,0%	0	0,0%	3	0,8%
15.509	0	0,0%	1	0,3%	0	0,0%	0	0,0%	0	0,0%	3	0,8%	1	0,3%	0	0,0%	7	1,8%
15.510	0	0,0%	0	0,0%	0	0,0%	0	0,0%	0	0,0%	2	0,5%	0	0,0%	0	0,0%	1	0,2%
15.511	1	0,2%	0	0,0%	0	0,0%	2	0,5%	0	0,0%	4	0,9%	1	0,2%	1	0,2%	2	0,5%
15.512	1	0,3%	0	0,0%	0	0,0%	0	0,0%	1	0,3%	1	0,3%	2	0,5%	0	0,0%	6	1,6%
15.513	0	0,0%	0	0,0%	0	0,0%	1	0,2%	0	0,0%	3	0,7%	0	0,0%	1	0,2%	4	0,9%
15.514	1	0,2%	1	0,2%	0	0,0%	0	0,0%	0	0,0%	1	0,2%	0	0,0%	2	0,5%	2	0,5%
Eselberg	11	0,2%	4	0,1%	2	0,0%	3	0,1%	5	0,1%	27	0,5%	7	0,1%	8	0,2%	46	0,9%

Wahlbezirk/ Stadtteil	GrauePanther		LKR		MENSCHLICHE WELT		NL		ÖkoLinX		DieHumanisten		PARTEI FÜRDIETIERE		Gesundheits- forschung		Volt	
	abs.	%	abs.	%	abs.	%	abs.	%	abs.	%	abs.	%	abs.	%	abs.	%	abs.	%
1	63	64	63	64	63	64	63	64	63	64	63	64	63	64	63	64	63	64
16.601	1	0,2%	2	0,5%	2	0,5%	0	0,0%	0	0,0%	2	0,5%	2	0,5%	0	0,0%	6	1,5%
16.602	1	0,2%	0	0,0%	0	0,0%	0	0,0%	0	0,0%	1	0,2%	2	0,4%	0	0,0%	2	0,4%
16.603	0	0,0%	1	0,2%	0	0,0%	0	0,0%	0	0,0%	3	0,6%	1	0,2%	1	0,2%	5	1,0%
16.604	0	0,0%	0	0,0%	1	0,2%	0	0,0%	0	0,0%	1	0,2%	1	0,2%	0	0,0%	2	0,5%
16.605	0	0,0%	0	0,0%	0	0,0%	0	0,0%	1	0,3%	1	0,3%	1	0,3%	2	0,5%	2	0,5%
16.606	1	0,2%	1	0,2%	1	0,2%	0	0,0%	1	0,2%	1	0,2%	0	0,0%	0	0,0%	4	0,8%
16.607	1	0,2%	0	0,0%	0	0,0%	0	0,0%	0	0,0%	0	0,0%	0	0,0%	0	0,0%	7	1,7%
16.608	0	0,0%	0	0,0%	0	0,0%	0	0,0%	1	0,2%	2	0,4%	2	0,4%	1	0,2%	2	0,4%
16.609	0	0,0%	1	0,2%	0	0,0%	0	0,0%	1	0,2%	1	0,2%	0	0,0%	0	0,0%	1	0,2%
Söflingen	4	0,1%	5	0,1%	4	0,1%	0	0,0%	4	0,1%	12	0,3%	9	0,2%	4	0,1%	31	0,8%
Grimmelfingen	0	0,0%	1	0,2%	0	0,0%	0	0,0%	0	0,0%	1	0,2%	1	0,2%	1	0,2%	2	0,5%
18.801	0	0,0%	1	0,4%	0	0,0%	0	0,0%	0	0,0%	0	0,0%	0	0,0%	1	0,4%	2	0,7%
18.802	1	0,3%	0	0,0%	0	0,0%	0	0,0%	0	0,0%	0	0,0%	0	0,0%	0	0,0%	4	1,4%
18.803	2	0,4%	2	0,4%	1	0,2%	0	0,0%	0	0,0%	0	0,0%	0	0,0%	0	0,0%	1	0,2%
18.804	0	0,0%	0	0,0%	1	0,5%	0	0,0%	0	0,0%	0	0,0%	0	0,0%	0	0,0%	1	0,5%
18.805	0	0,0%	0	0,0%	0	0,0%	0	0,0%	0	0,0%	0	0,0%	1	0,5%	0	0,0%	0	0,0%
18.806	0	0,0%	0	0,0%	1	0,5%	0	0,0%	0	0,0%	0	0,0%	0	0,0%	0	0,0%	0	0,0%
18.807	0	0,0%	0	0,0%	0	0,0%	0	0,0%	0	0,0%	0	0,0%	0	0,0%	1	0,5%	1	0,5%
18.808	0	0,0%	2	0,7%	0	0,0%	0	0,0%	0	0,0%	0	0,0%	0	0,0%	1	0,4%	1	0,4%
18.809	0	0,0%	2	0,7%	0	0,0%	0	0,0%	0	0,0%	0	0,0%	1	0,4%	0	0,0%	0	0,0%
18.810	0	0,0%	0	0,0%	0	0,0%	0	0,0%	0	0,0%	0	0,0%	0	0,0%	1	0,6%	0	0,0%
18.811	0	0,0%	0	0,0%	1	0,3%	0	0,0%	0	0,0%	0	0,0%	0	0,0%	0	0,0%	0	0,0%
18.812	1	0,4%	0	0,0%	0	0,0%	0	0,0%	0	0,0%	0	0,0%	1	0,4%	0	0,0%	1	0,4%
18.813	0	0,0%	0	0,0%	0	0,0%	0	0,0%	0	0,0%	0	0,0%	0	0,0%	0	0,0%	1	0,2%
18.814	1	0,3%	0	0,0%	1	0,3%	0	0,0%	0	0,0%	1	0,3%	1	0,3%	1	0,3%	1	0,3%
Wiblingen	5	0,1%	7	0,2%	5	0,1%	0	0,0%	0	0,0%	1	0,0%	4	0,1%	5	0,1%	13	0,3%

Wahlbezirk/ Stadtteil	GrauePanther		LKR		MENSCHLICHE WELT		NL		ÖkoLinX		DieHumanisten		PARTEI FÜRDIETIERE		Gesundheits- forschung		Volt	
	abs.	%	abs.	%	abs.	%	abs.	%	abs.	%	abs.	%	abs.	%	abs.	%	abs.	%
1	63	64	63	64	63	64	63	64	63	64	63	64	63	64	63	64	63	64
Jungingen	2	0,1%	3	0,2%	1	0,1%	0	0,0%	1	0,1%	0	0,0%	3	0,2%	1	0,1%	9	0,6%
Unterweiler	1	0,2%	2	0,4%	2	0,4%	0	0,0%	0	0,0%	3	0,5%	0	0,0%	1	0,2%	1	0,2%
Mähringen	3	0,6%	0	0,0%	1	0,2%	0	0,0%	0	0,0%	3	0,6%	0	0,0%	0	0,0%	4	0,8%
Eggingen	0	0,0%	2	0,3%	1	0,2%	0	0,0%	0	0,0%	4	0,6%	0	0,0%	1	0,2%	1	0,2%
Ermingen	0	0,0%	0	0,0%	0	0,0%	0	0,0%	0	0,0%	2	0,4%	1	0,2%	1	0,2%	0	0,0%
Donaustetten	0	0,0%	1	0,2%	0	0,0%	0	0,0%	0	0,0%	2	0,4%	2	0,4%	0	0,0%	0	0,0%
Göggingen	0	0,0%	1	0,1%	0	0,0%	0	0,0%	2	0,2%	2	0,2%	2	0,2%	1	0,1%	3	0,2%
Einsingen	1	0,1%	1	0,1%	1	0,1%	0	0,0%	0	0,0%	1	0,1%	1	0,1%	1	0,1%	4	0,4%
Lehr	1	0,1%	2	0,2%	0	0,0%	0	0,0%	0	0,0%	2	0,2%	3	0,3%	3	0,3%	13	1,2%
Urnenwahl ges.	53	0,1%	53	0,1%	33	0,1%	13	0,0%	30	0,1%	112	0,3%	57	0,2%	54	0,1%	316	0,8%
Briefwahl ges.	20		34		18		7		11		35		16		12		118	
Stadtkreis	73	0,1%	87	0,2%	51	0,1%	20	0,0%	41	0,1%	147	0,3%	73	0,1%	66	0,1%	434	0,8%

Abbildung 1: Stimmenergebnis der Parteien/Wahlvorschläge Stadtkreis Ulm

Europawahl 2019 Ergebnis Stadtkreis Ulm

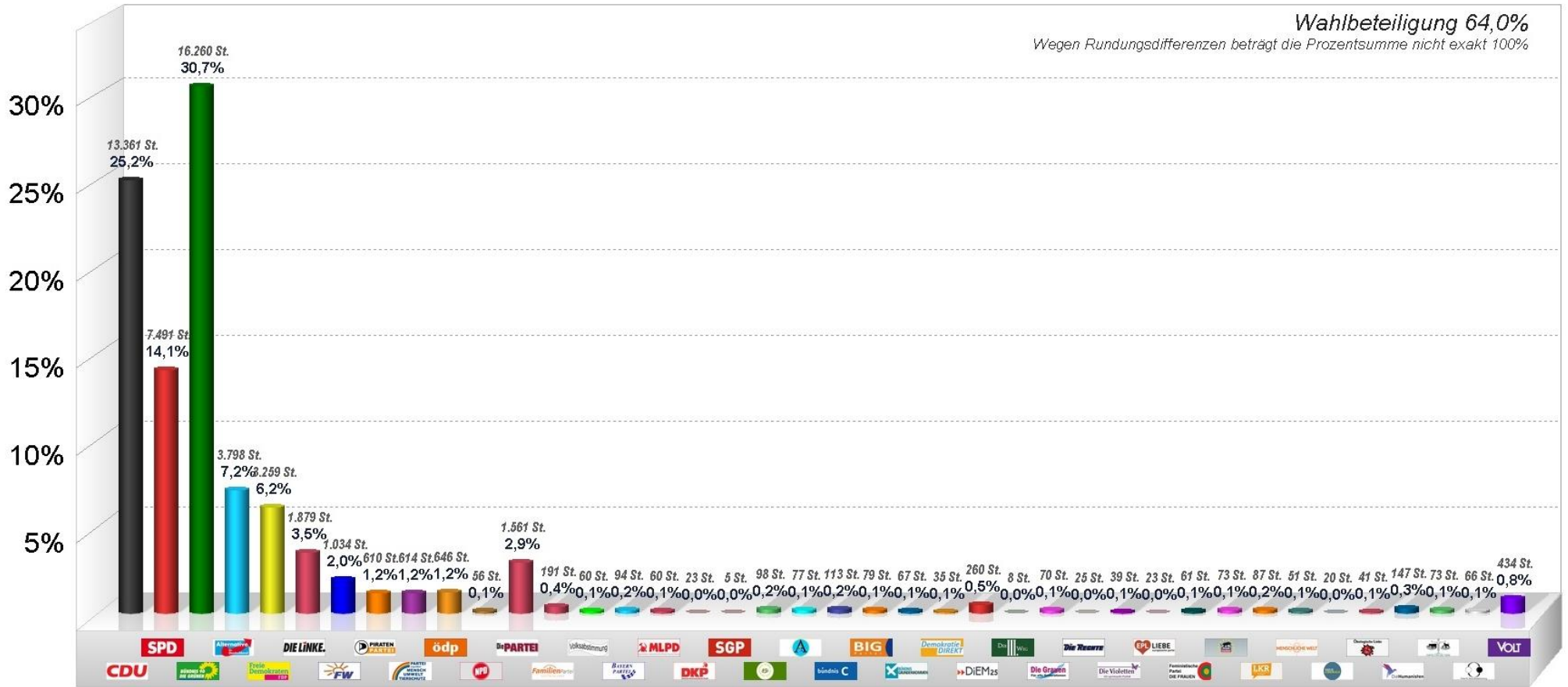
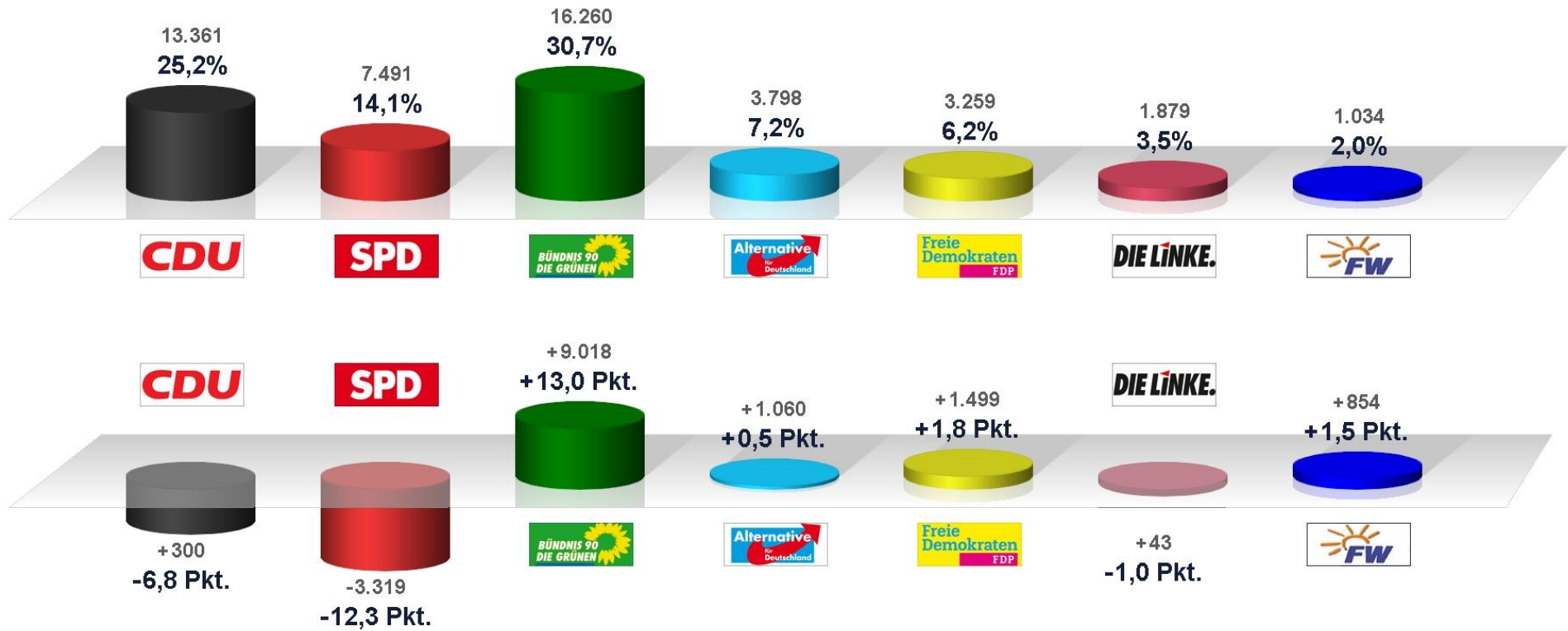


Abbildung 2: Gewinn- und Verlustrechnung Europawahl Stadtkreis Ulm 2014/2019

Europawahl 2019 (Endergebnis) (oben)
 Gewinn/Verlust im Vergleich mit Europawahl 2014 (unten)



- 30 -

Fortsetzung auf Folgeseite

Europawahl 2019 (Endergebnis) (oben) Gewinn/Verlust im Vergleich mit Europawahl 2014 (unten)

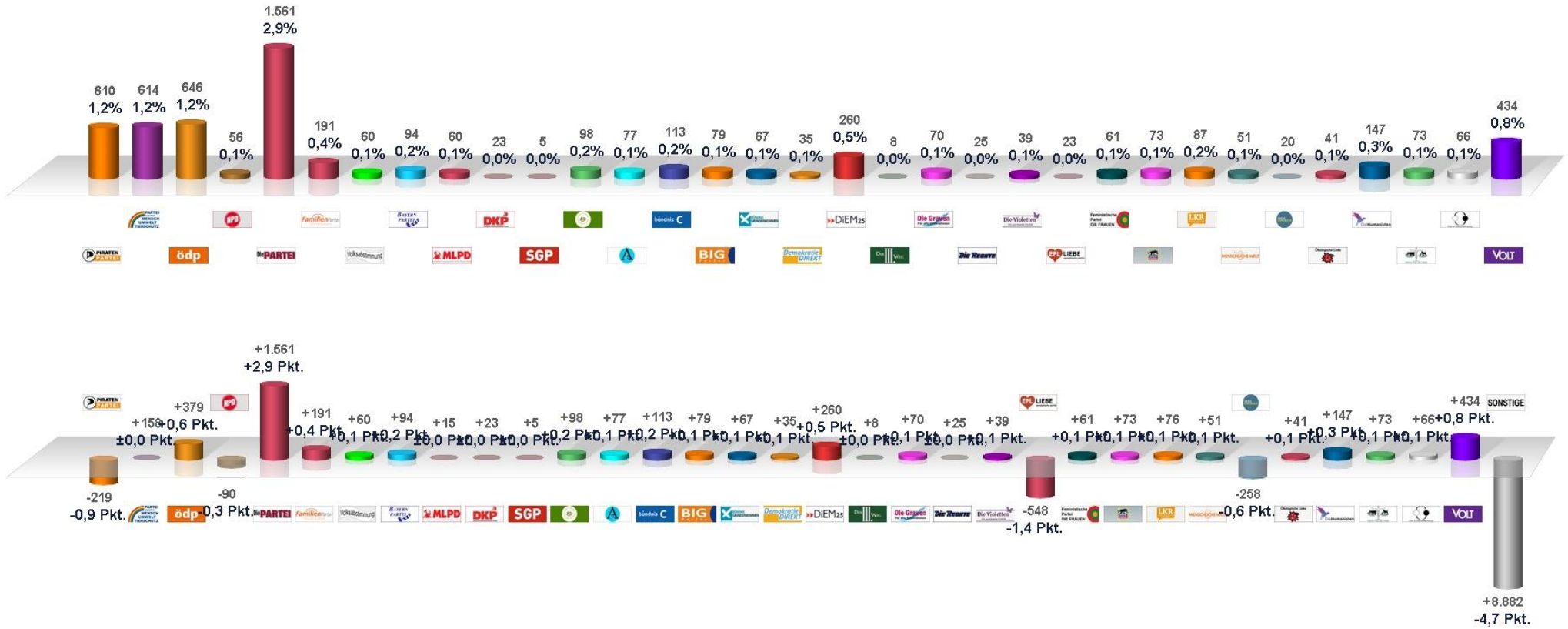
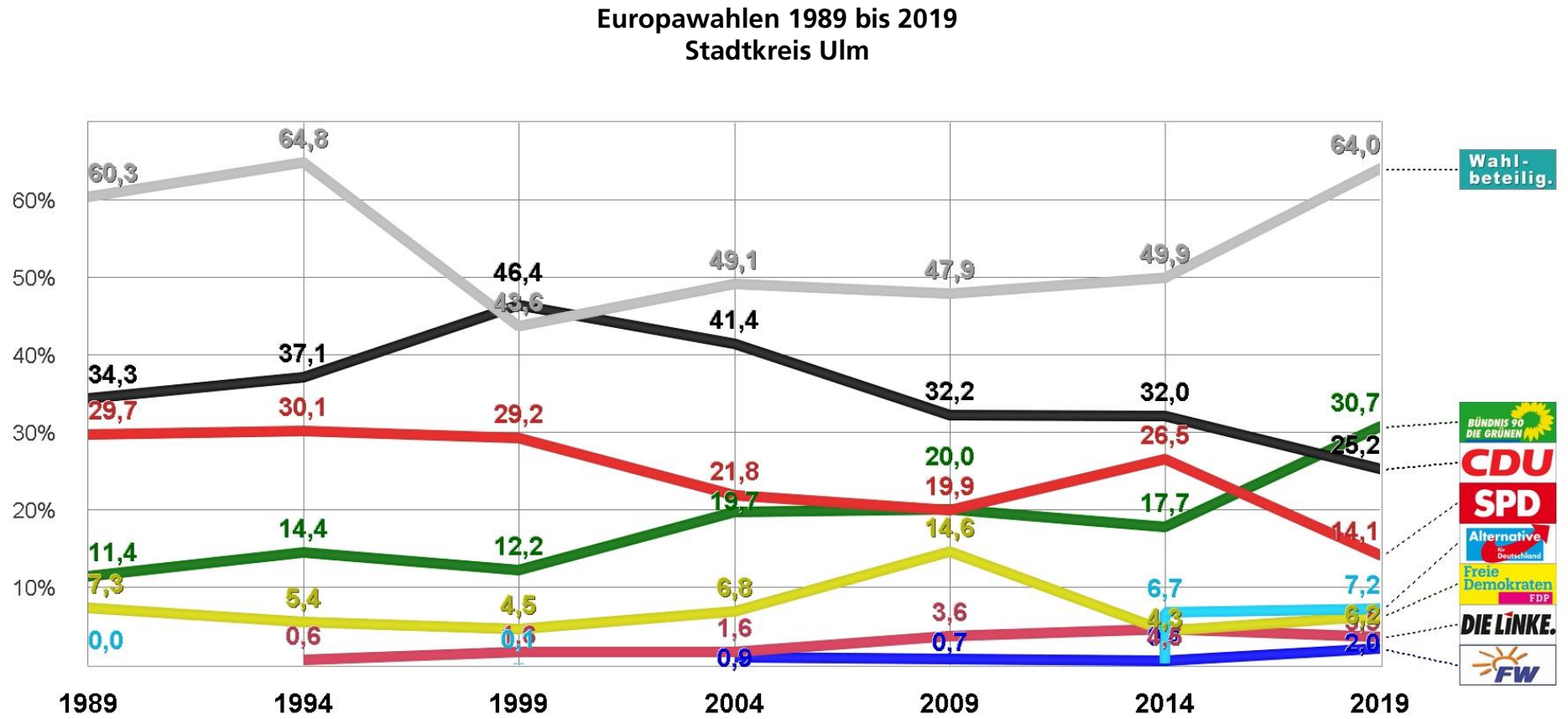


Abbildung 3: Verlaufsgrafik mit den Stimmenanteilen der Parteien in %



Aus Gründen der Übersicht sind nur die ersten sieben Listen des Europawahl-Stimmzettels (2019) in der Verlaufsgrafik dargestellt.

6. Repräsentative Wahlstatistik zur Europawahl

6.1. Einführung

Im Stadtkreis Ulm wurde vom Bundeswahlleiter im Einvernehmen mit der Landeswahlleiterin und dem Statistischen Bundesamt eine so genannte repräsentative Wahlstatistik durchgeführt. Die Repräsentative Wahlstatistik ist eine Stichprobenerhebung in ausgesuchten Wahlbezirken im Stadtkreis Ulm.

In den repräsentativen Wahlbezirken wird wie in allen anderen Wahlbezirken auch gewählt. Der einzige Unterschied besteht darin, dass nach der Wahl die Stimmabgabevermerke in den Wählerverzeichnissen ausgewertet werden. Hierbei werden Informationen über die Teilnahme der Wahlberechtigten nach Altersjahrgang und Geschlecht in anonymisierter Form gewonnen. Ergebnisse über das Stimmabgabeverhalten, also welche Bewerber/innen, Parteien oder Wählervereinigungen gewählt wurden, können hierbei nicht ermittelt werden.

6.2. Rechtsgrundlage

Die rechtliche Grundlage für die repräsentative Wahlstatistik bei der Europawahl ist in § 5 Wahlstatistikgesetz (WStatG) geregelt.

Für die Organisation und Ergebniszusammenstellung der repräsentativen Wahlstatistik sind die Statistischen Landesämter und das Statistische Bundesamt zuständig. Die Auszählung erfolgt für die Feststellung der Wahlbeteiligung durch die Gemeinden und der Stimmabgabe und ungültigen Stimmen insbesondere durch die Statistischen Landesämter.

Die Auszählung der Wählerverzeichnisse für die repräsentative Wahlstatistik erfolgt nicht in den Wahllokalen, sondern örtlich und zeitlich davon getrennt in der abgeschotteten Statistikstelle der Stadt Ulm. Die Ergebnisse dürfen nur für alle repräsentativen Wahlbezirke insgesamt und nur für Altersgruppen veröffentlicht werden. Da zu jeder Altersgruppe zahlreiche Männer und Frauen gehören, können daraus keinerlei Rückschlüsse über das Wahlverhalten von Einzelpersonen gewonnen werden.

Das Wahlgeheimnis und der Datenschutz bleiben somit gewahrt.

Die Auswertungsbezirke sichern eine ausreichende Repräsentation aller Wahlberechtigten und der Wähler/-innen im Stadtkreis Ulm. Eine hundertprozentige Übereinstimmung mit dem Wahlverhalten insgesamt ist jedoch nicht möglich.

6.3. Repräsentative Wahlstatik im Stadtkreis Ulm

Repräsentativ waren folgende Wahlbezirke im Stadtkreis Ulm:

12.201. Jobcenter Ulm, Schwambergerstr. 1

14.402. Elly-Heuss-Realschule, Schillstr. 35

15.501. Hans-Multscher-Schule, Am Eselsberg 2

18.803. Martinusheim Wiblingen, Dreifaltigkeitsweg 21

20.001. Rathaus Jungingen, Albstr. 5

20.003. Gutenbergschule Jungingen, Brühlstr. 7

ferner der Briefwahlbezirk B090.18 (Friedrich-List-Schule, Kornhausplatz 7)

In den o.g. repräsentativen Urnen-Wahlbezirken waren insgesamt 5.767 der 83.482 wahlberechtigten Personen vertreten. Die Wahlbeteiligung lag in der Gesamtstadt bei 64,0 % und in den ausgewählten Wahlbezirken bei 61,1 %.

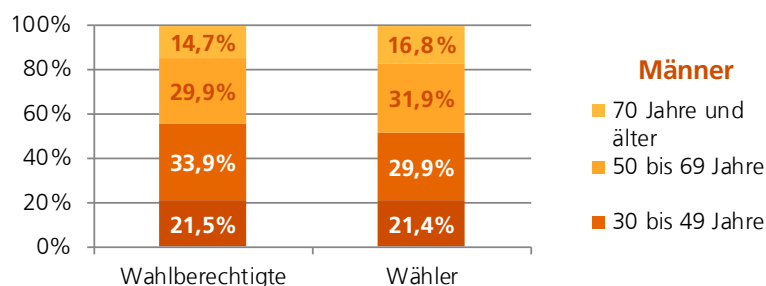
6.4. Wahlberechtigte, Wähler/-innen sowie Wahlbeteiligung nach Geschlecht und Altersgruppen

Altersgruppe	Wahlberechtigt	Wähler	Wahlbeteiligung
--------------	----------------	--------	-----------------

Männer

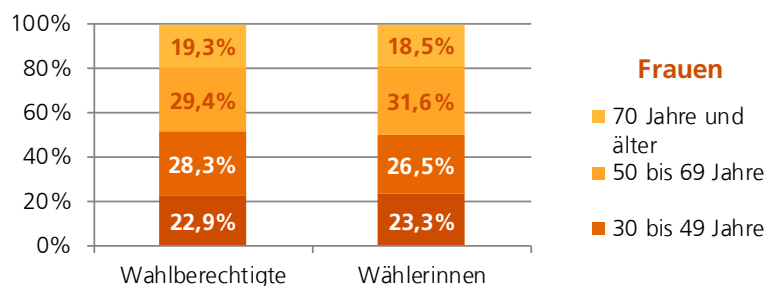
18 bis 29	612	365	59,6%
30 bis 39	515	264	51,3%
40 bis 49	449	246	54,8%
50 bis 59	504	316	62,7%
60 bis 69	345	228	66,1%
70 bis 79	250	183	73,2%
80 und älter	167	103	61,7%
Summe	2.842	1.705	60,0%

Wahlberechtigte und Wähler/innen nach Altersgruppen



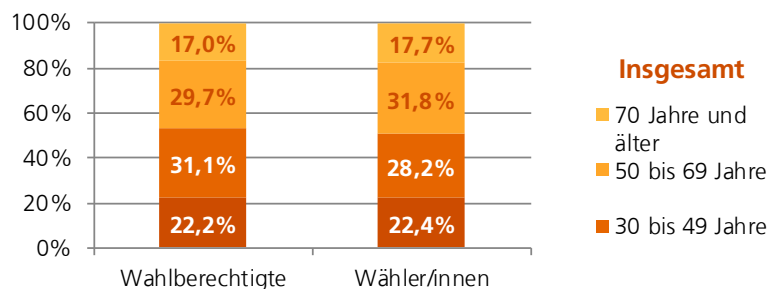
Frauen

16 bis 29	671	425	63,3%
30 bis 39	441	249	56,5%
40 bis 49	388	234	60,3%
50 bis 59	491	338	68,8%
60 bis 69	370	238	64,3%
70 bis 79	305	217	71,1%
80 und älter	259	120	46,3%
Summe	2.925	1.821	62,3%



Insgesamt

16 bis 29	1.283	790	61,6%
30 bis 39	956	513	53,7%
40 bis 49	837	480	57,3%
50 bis 59	995	654	65,7%
60 bis 69	715	466	65,2%
70 bis 79	555	400	72,1%
80 und älter	426	223	52,3%
Summe	5.767	3.526	61,1%



Die Daten beinhalten die o.g. Urnenwahlbezirke.

Platz für Notizen:

Platz für Notizen: